



Difference



Segmentacja widzów kina

Raport z 6. fali badania ilościowego

Czerwiec 2024

CZĘŚĆ 2 – POLSKIE KINO



POLSKI
INSTYTUT
SZTUKI
FILMOWEJ

INFORMACJE O BADANIU

METODOLOGIA



CAWI

Samowypełnialne ankiety
na panelu internetowym
Długość wywiadu 30 min



PRÓBA

Ogólnopolska, reprezentatywna dla
Polaków w wieku 15+ lat.
Reprezentatywność zachowana ze względu
na płeć, wiek, wykształcenie oraz wielkość
miejscowości i region. N = 1101



TIMING

- 1 fala: 7-15.01.2021
- 2 fala: 27.05-9.06.2021
- 3 fala: 21-28.03.2022
- 4 fala: 20.11-11.12.2022
- 5 fala: 15.07-15.08.2023
- 6 fala: 01.03-31.03.2024



KLUCZOWE WNIOSKI

- Polskie kino – jego jakość, dopasowanie do preferencji widzów – budzi zróżnicowane reakcje i oceny. Widzowie dostrzegają jego jakościowe zróżnicowanie, ale jednocześnie, w stosunku do poprzednich fal badania, nieco słabną wszystkie opinie na temat polskich filmów: zarówno pozytywne, jak i negatywne. Pojawia się więcej niezdecydowania i obojętności.
- Choć widzowie twierdzą, że polskie lub zagraniczne pochodzenie filmu nie ma dla nich szczególnego znaczenia, to jednak ich zachowania zdają się temu przeczyć – wyraźnie częściej chodzą na filmy zagraniczne niż polskie. W obecnej fali badania szczególnie widać to po popularności Diuny 2, ale również „Biednych istot” czy wciąż „Barbie” i „Oppenheimera”.
- Wśród polskich produkcji zdecydowanie wyróżniali się „Chtopi” oraz „Akademia Pana Kleksa” oraz – w nieco mniejszym stopniu – „Baby Boom, czyli...”, „Biała odwaga” i „Strefa interesów”.
- Niezmiennie najpopularniejszymi gatunkami filmowymi pozostają komedie, filmy sensacyjne i thrillery oraz komedie romantyczne. Swoją grupę oddanych widzów mają również jednak produkcje fantasy i horrory.
- Lista spontanicznie wskazywanych najlepszych polskich aktorek i aktorów obejmuje zarówno osoby intensywnie występujące w produkcjach ostatnich lat, jak i „klasyków” polskiego kina, wciąż obecnych w świadomości widzów.



Difference



OPINIE NA TEMAT POLSKIEGO KINA



**POLSKI
INSTYTUT
SZTUKI
FILMOWEJ**



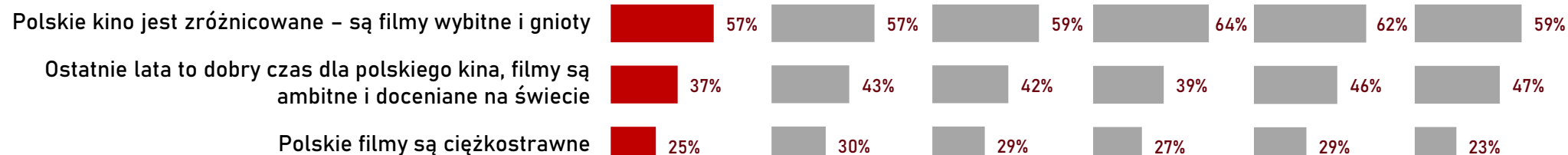
Postawy i opinie na temat polskiego kina są stabilne, choć względem poprzedniej fali wszystkie lekko się osłabiają. Istotnie osłabiło się przekonanie, że polskie kino skończyło się wraz z Kieślowskim.

OPINIE NA TEMAT POLSKIEGO KINA – POLACY 15+

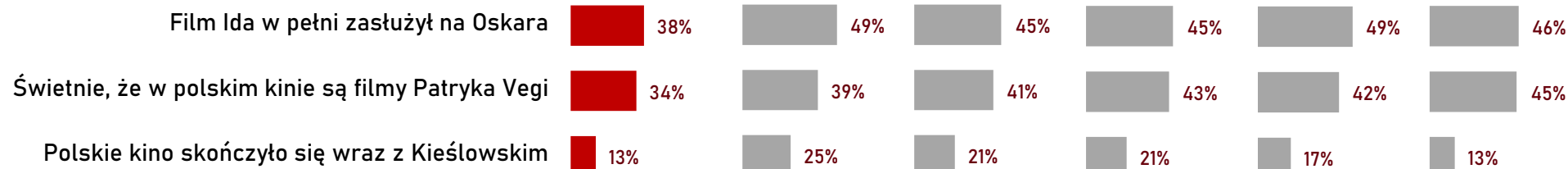
TOP2BOX

Fala 6 Fala 5 Fala 4 Fala 3 Fala 2 Fala 1

Polskie kino jest zróżnicowane, ale umiemy robić filmy



Doceniamy „Idę”, ale lubimy też Vegę



Lubimy tak samo polskie i zagraniczne filmy



B14. Spójrz teraz na stwierdzenia zawarte poniżej i przy każdym z nich zaznacz na ile się z nim zgadzasz lub nie zgadzasz

Podstawa Polacy 15+, 1 fala N=1060, 2 fala N=1001, 3 fala N=1098, 4 fala N=1102, 5 fala N=1101, 6 fala N= 1103

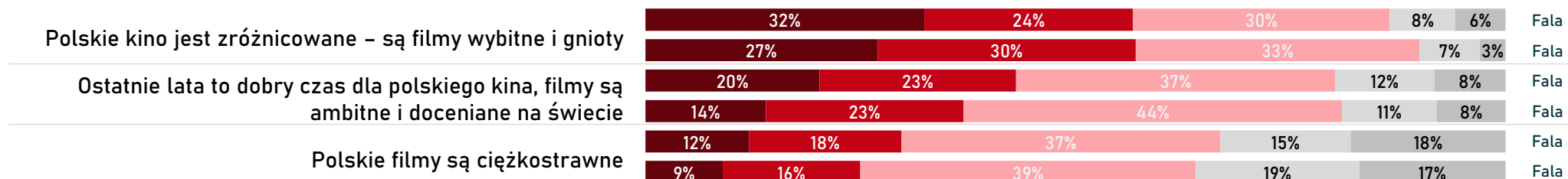


Opinia, że polskie kino to zarówno filmy wybitne jak i kiepskie jest stabilna. Jednak istotnie osłabiło się przekonanie, że polskie kino skończyło się wraz z Kieślowskim. Mniej osób uważa obecnie polskie filmy za ciężkostrawne, a filmem preferowanym podczas wizyty w kinie rzadziej jest ten zagraniczny.

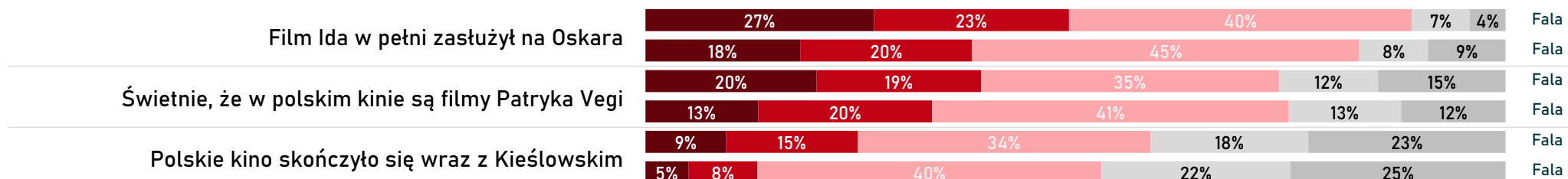
OPINIE NA TEMAT POLSKIEGO KINA – POLACY 15+

■ Zdecydowanie się zgadzam - 5 ■ 4 ■ 3 ■ 2 ■ Zdecydowanie się nie zgadzam - 1

Polskie kino jest zróżnicowane, ale umiemy robić filmy



Doceniamy „Idę”, ale lubimy też Vegę



Lubimy tak samo polskie i zagraniczne filmy



B14. Spójrz teraz na stwierdzenia zawarte poniżej i przy każdym z nich zaznacz na ile się z nim zgadzasz lub nie zgadzasz

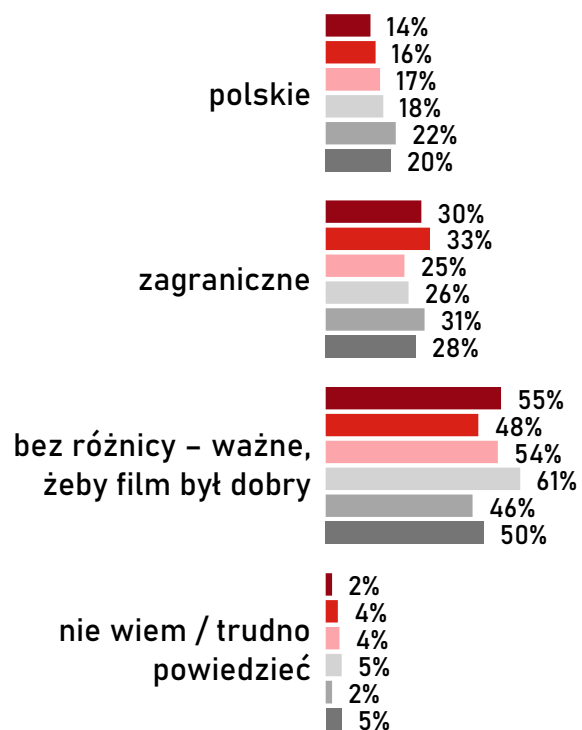
Podstawa Polacy 15+, 1 fala N=1060, 2 fala N=1001, 3 fala N=1098, 4 fala N=1102, 5 fala N=1101, 6 fala N= 1103

FILMY POLSKIE A ZAGRANICZNE

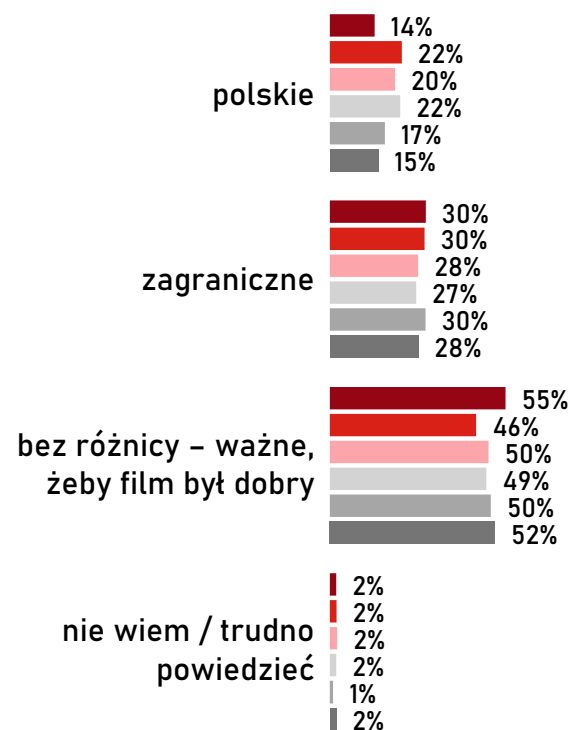
Najważniejsze, żeby film był dobry – tak deklaruje ponad połowa oglądających filmy w różnych kanałach. Widzowie rzadziej wyrażają swoje preferencje w kwestii kraju produkcji, przestaje to być wyznacznikiem jakości filmu.



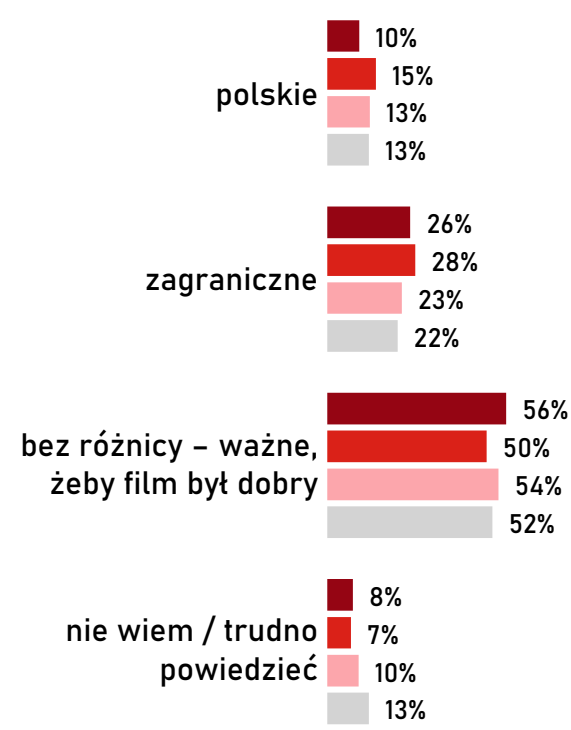
PREFEROWANE FILMY OGLĄDANE W KINIE



PREFEROWANE FILMY OGLĄDANE W TELEWIZJI



PREFEROWANE FILMY OGLĄDANE W INTERNECIE

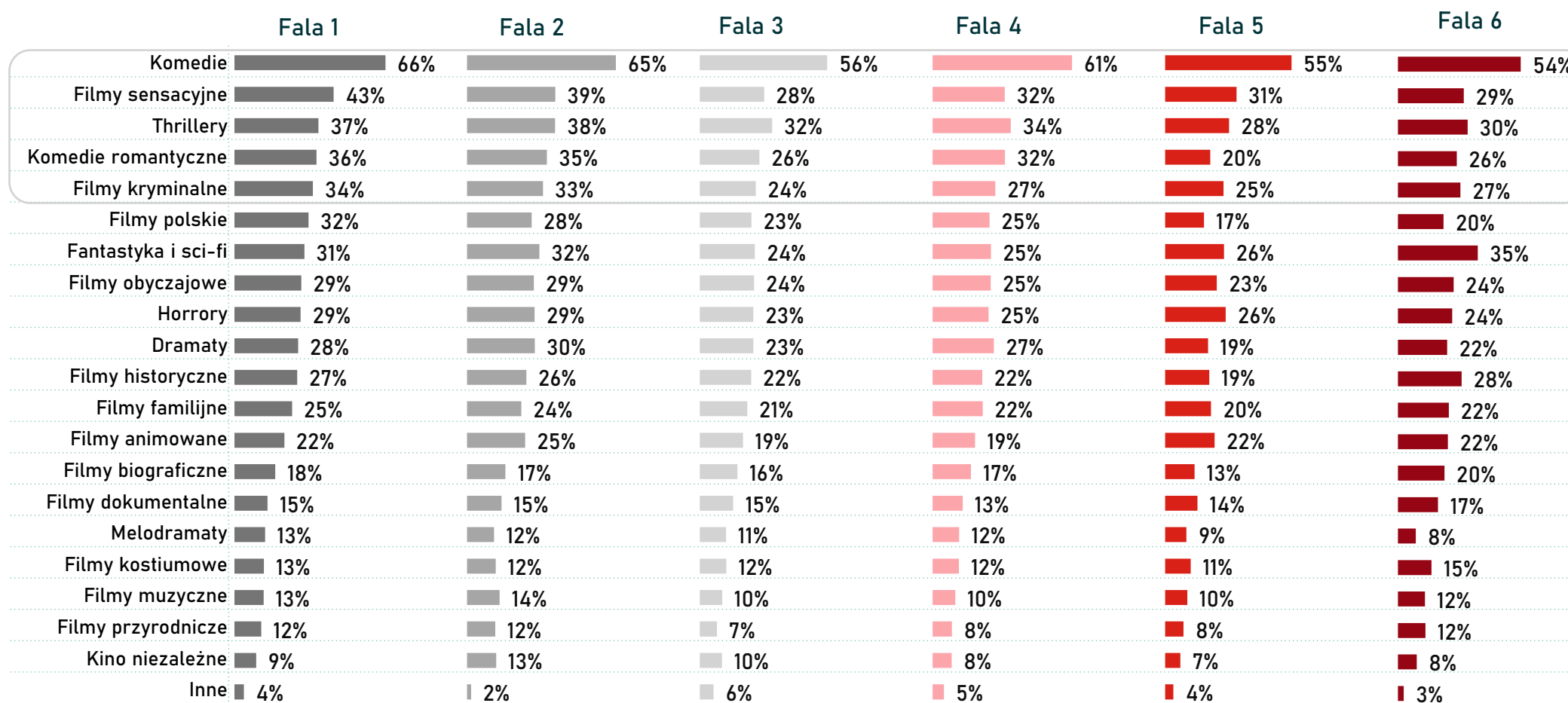


B5_1/2/3. Czy wolisz oglądać filmy polskie czy filmy zagraniczne? Podstawa: Polacy 15+, 1 fala N=1060, 2 fala N=1001, 3 fala N= 1098, 4 fala N=1102, 5 fala N=1101, 6 fala N=1103



POPULARNOŚĆ GATUNKÓW FILMOWYCH OGLĄDANYCH W KINIE

Niezmiennie najczęściej do kina chodzimy na komedie. Względem poprzedniej fali widzimy wzrost w popularności fantastyki, science fiction oraz filmów historycznych.



B2. Pomyśl teraz przez chwilę o filmach na które chodzisz do kina.
Zaznacz wszystkie kategorie, na które zdarza Ci się pójść do kina przynajmniej od czasu do czasu.

Podstawa Polacy 15+, 1 fala N=1060, 2 fala N=1001,
3 fala N= 1098, 4 fala N=1102, 5 fala N=1101, 6 fala N= 1103



NAJBARDZIEJ LUBIANE GATUNKI FILMOWE OGLĄDANE W KINIE

Z kinowego fotela najbardziej lubimy oglądać komedie, fantastykę i horrory.

	Fala 1	Fala 2	Fala 3	Fala 4	Fala 5	Fala 6
Komedie	24%	27%	23%	22%	20%	19%
Filmy sensacyjne	8%	6%	6%	7%	8%	7%
Thrillery	7%	9%	7%	7%	6%	7%
Komedie romantyczne	6%	5%	6%	6%	4%	5%
Filmy kryminalne	5%	4%	3%	3%	5%	5%
Filmy polskie	5%	3%	5%	4%	4%	3%
Fantastyka i sci-fi	9%	12%	12%	9%	12%	15%
Filmy obyczajowe	6%	7%	6%	6%	5%	4%
Horrory	6%	8%	7%	10%	10%	9%
Dramaty	3%	3%	3%	3%	2%	2%
Filmy historyczne	3%	3%	3%	5%	5%	4%
Filmy familijne	4%	2%	3%	2%	3%	5%
Filmy animowane	3%	4%	4%	5%	5%	5%
Filmy biograficzne	1%	0%	1%	2%	1%	2%
Filmy dokumentalne	1%	1%	2%	1%	2%	3%
Melodramaty	1%	1%	1%	0%	2%	1%
Filmy kostiumowe	2%	0%	1%	1%	1%	1%
Filmy muzyczne	0%	1%	1%	1%	1%	1%
Filmy przyrodnicze	1%	1%	1%	1%	1%	2%
Kino niezależne	1%	0%	0%	1%	1%	1%
Inne	4%	2%	5%	4%	3%	1%

B3. A na które spośród tych filmów chodzisz najczęściej?

Podstawa Polacy 15+, 1 fala N=1060, 2 fala N=1001,
3 fala N= 1098, 4 fala N=1102, 5 fala N=1101, 6 fala N= 1103



Difference



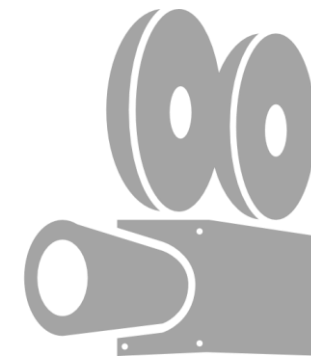
POLSKIE FILMY



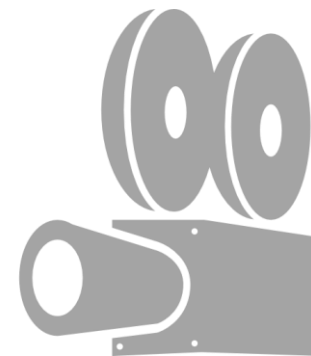
**POLSKI
INSTYTUT
SZTUKI
FILMOWEJ**

OSTATNIO WIDZIANY FILM W KINIE

WSKAZANIA SPONTANICZNE



A2a. Na jakim filmie byłeś/aś ostatnio w kinie? Wpisz jego tytuł poniżej.
Pokazano tytuły wskazane co najmniej 5 razy



LISTA FILMÓW BADANYCH W FALI 6

- | | | |
|-----------------------------------|-------------------------------|--------------------------|
| 1. BABY BOOM, CZYLI KOGEL MOGEL 5 | 16. Jezioro słone | 31. Silent Twins |
| 2. Bliscy | 17. Johny | 32. Sonata |
| 3. Bo we mnie jest seks | 18. Kobieta na dachu | 33. Śubuk |
| 4. Chleb i sól | 19. Kos | 34. Święto Ognia |
| 5. Chłopi | 20. Liczba doskonała | 35. Święty |
| 6. Cicha Ziemia | 21. Lombard | 36. Tata |
| 7. Detektyw Bruno | 22. Niebezpieczni dżentelmeni | 37. Teściowie 2 |
| 8. Doppelganger. Sobowtór | 23. Orłęta. Grodno 39 | 38. Ukryta sieć |
| 9. Figurant | 24. Orzeł. Ostatni Patrol | 39. Uśmiech losu |
| 10. Film Balkonowy | 25. Piep*yc Mickiewicza | 40. Uwierz w mikołaja |
| 11. Fucking Bornholm | 26. Piosenki o miłości | 41. Vika |
| 12. Głupcy | 27. Pokolenie Ikea | 42. W nich cała nadzieja |
| 13. Inni Ludzie | 28. Prorok | 43. Zadra |
| 14. IO | 29. Roving woman | |
| 15. Jedna Dusza | 30. Różyczka 2 | |

TOP12 NAJBARDZIEJ ROZPOZNAWALNYCH FILMÓW NA PODSTAWIE KLATEK



1

Chtopi

12%

13%



2

Johny

11%

15% ▲



3

Prorok

7%

11% ▲



4

Teściowie 2

6%

6%



5

Baby Boom,
czyli Kogel Mogel 5

5%

6%



6

Bo we mnie jest seks

3%

4%



7

Detektyw Bruno

3%

4%



8

Kos

3%

4%



9

Inni Ludzie

2%

3%



10

Różyczka 2

2%

4%



11

Pokolenie Ikea

2%

3%



12

10

2%

2%

B6. Za chwilę zobaczysz klatki z różnych filmów. Jeżeli rozpoznajesz, z jakiego filmu pochodzi, zaznacz przy każdej z nich.

% Polacy 15+ N=1103 % Widzowie kin N=529

TOP12 NAJCHĘTNIEJ OGLĄDANYCH FILMÓW



% Polacy 15+ N=1103
% Widzowie kin N=529,

% Platformy streamingowe N=920

B7. Spójrz jeszcze raz zdjęcia klatek z różnych polskich filmów z kilku ostatnich lat. Przy każdym z nich zaznacz, czy widziałeś(aś) ten film.

TOP 10 NAJBARDZIEJ ROZPOZNAWALNYCH PLAKATÓW FILMOWYCH



B7a. Zobaczysz teraz przykłady plakatów reklamujących różne filmy. Przyjrzyj im się i zaznacz, które z tych plakatów widziałeś.

% Polacy 15+ N=1103 % Widzowie kin N=529



Difference

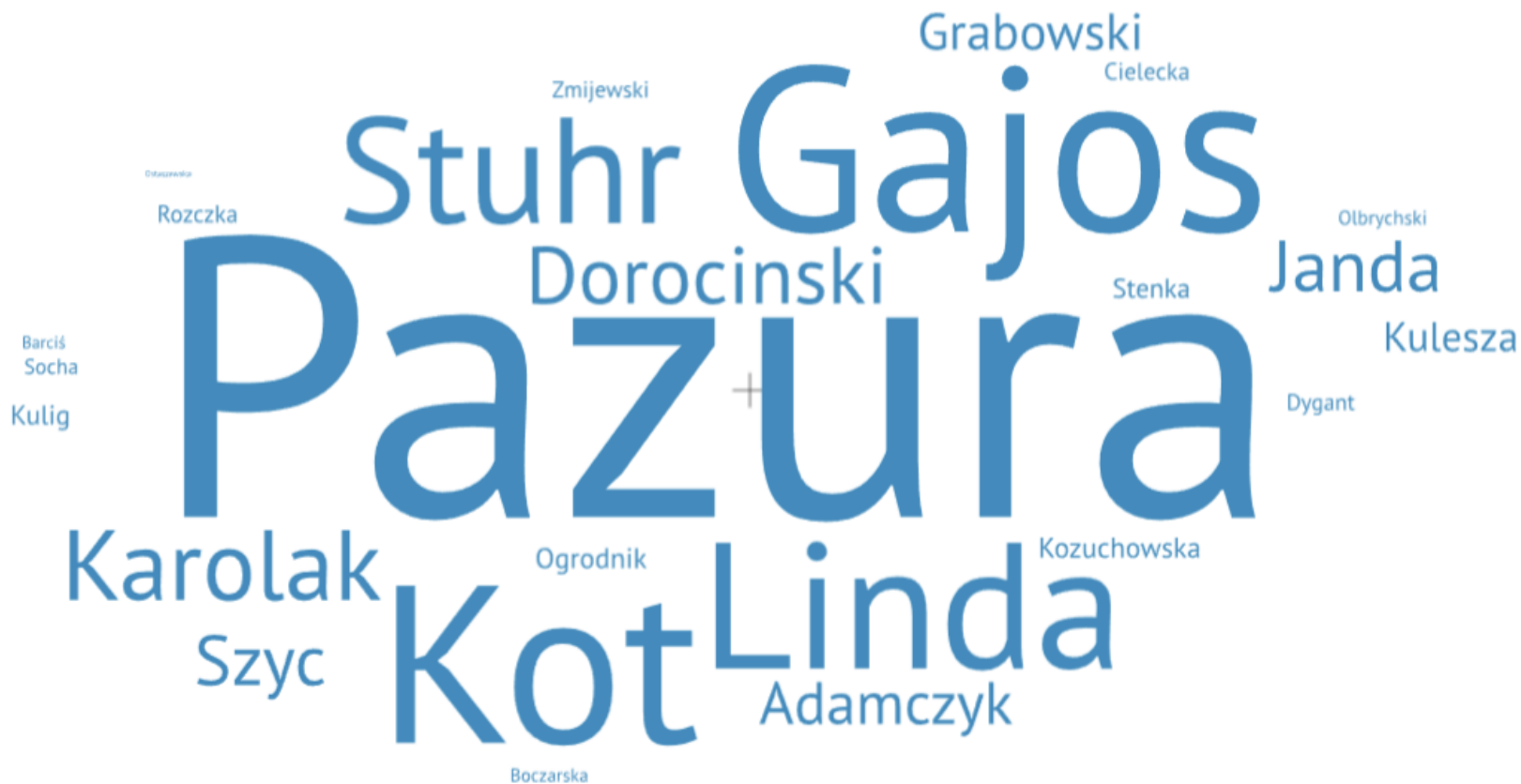


**ZNAJOMOŚĆ AKTORÓW,
REŻYSERÓW I KOMPOZYTORÓW**



**POLSKI
INSTYTUT
SZTUKI
FILMOWEJ**

SPONTANICZNIE KOJARZENI NAJLEPSI POLSCY AKTORZY (TOP 20)



B9. Pomyśl teraz o polskich aktorkach i aktorach – i wymień 10 najlepszych Twoim zdaniem polskich aktorów i aktorek.

TOP5 NAJBARDZIEJ ROZPOZNAWALNYCH AKTORÓW (NA PODSTAWIE ZDJĘCIA)



Maciej
Stuhr



Jacek
Braciak



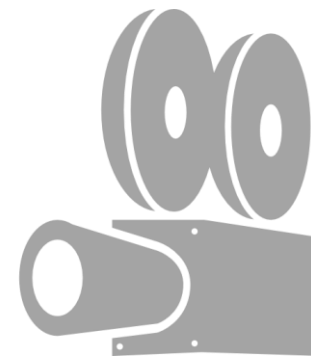
Małgorzata
Foremniak



Maciej
Zakościelny



Robert
Więckiewicz



LISTA AKTORÓW BADANYCH W FALI 6

- | | | |
|---------------------------|----------------------------|------------------------|
| 1. Leszek Lichota | 15. Filip Gurtacz | 29. Jacek Poniedziałek |
| 2. Borys Szyc | 16. Bartłomiej Topa | 30. Jan Marczewski |
| 3. Dobromir Dymecki | 17. Antoni Pawlicki | 31. Bartosz Gelner |
| 4. Piotr Głowacki | 18. Tomasz Ziętek | 32. Paweł Małaszyński |
| 5. Maciej Stuhr | 19. Filip Pławiak | 33. Eryk Lubos |
| 6. Grzegorz Damiński | 20. Tomasz Schuchardt | 34. Jakub Gierszał |
| 7. Łukasz Simlat | 21. Adam Woronowicz | 35. Maciej Zakościelny |
| 8. Tomasz Tyndyk | 22. Tomasz Włosok | 36. Bartosz Bielenia |
| 9. Jacek Beler | 23. Michał Sikorski | 37. Jacek Braciak |
| 10. Marek Kalita | 24. Tomasz Kot | 38. Robert Więckiewicz |
| 11. Sebastian Fabijański | 25. Marcin Dorociński | 39. Piotr Pacek |
| 12. Mateusz Kościukiewicz | 26. Andrzej Seweryn | 40. Adam Bobik |
| 13. Dawid Ogrodnik | 27. Wojciech Meczaldowski | 41. Piotr Żurawski |
| 14. Piotr Trojan | 28. Krzysztof Stelmaszczyk | 42. Mirosław Baka |

TOP12 AKTORÓW NAJBARDZIEJ ROZPOZNAWALNYCH ZE ZDJĘCIA



1

Maciej Stuhr

79% 74%



2

Jacek Braciak

72% 66% ▼



3

Maciej Zakościelny

71% 69%



4

Robert Więckiewicz

63% 60%



5

Mirosław Baka


61% 65%



6

Tomasz Kot

57% 56%



7

Borys Szybc

56% 50%



8

Wojciech Meczaldowski

55% 53%



9

Piotr Głowacki

52% 54%



10

Eryk Lubos

51% 57%



11

Leszek Lichota

50% 54%



12

Adam Woronowicz

50% 48%

B8. Za chwilę zobaczysz zdjęcia różnych aktorek i aktorów filmowych.
Zaznacz wszystkie osoby, które znasz, nawet jeśli nie jesteś sobie teraz w stanie przypomnieć nazwiska tej osoby

% Polacy 15+ N~550, % Widzowie kin N~265

MNIEJ ROZPOZNAWALNI POLSCY AKTORZY (1/2)



Bartłomiej
Topa

50% **48%**



Paweł
Małaczyński

48% **43%**



Marcin
Dorociński

46% **45%**



Sebastian
Fabijański

44% **47%**



Krzysztof
Stelmaszczyk

43% **39%**



Andrzej
Seweryn

43% **41%**



Łukasz
Simlat

42% **38%**



Marek
Kalita

40% **37%**



Antoni
Pawlicki

37% **36%**



Bartosz
Gelner

35% **40%**



Jacek
Poniedziałek

28% **28%**



Dawid
Ogrodnik

26% **32%▲**



Jakub
Gierszał

21% **30%▲**



Jacek
Beler

19% **28%▲**



Piotr
Trojan

18% **22%**

B8. Za chwilę zobaczysz zdjęcia różnych aktorek i aktorów filmowych.

Zaznacz wszystkie osoby, które znasz, nawet jeśli nie jesteś sobie teraz w stanie przypomnieć nazwiska tej osoby

% Polacy 15+ N~550, % Widzowie kin N~265

MNIEJ ROZPOZNAWALNI POLSCY AKTORZY (2/2)



Tomasz
Ziętek

17% **24%▲**



Filip
Gurtacz

15% **14%**



Tomasz
Włosok

15% **20%▲**



Bartosz
Bielenia

14% **19%▲**



Filip
Pławiak

14% **19%**



Dobromir
Dymecki

13% **18%**



Grzegorz
Damięcki

11% **15%**



Mateusz
Kościukiewicz

11% **14%**



Michał
Sikorski

10% **16%▲**




Tomasz
Schuchardt

9% **14%▲**



Adam
Bobik

9% **11%**



Piotr
Żurawski

7% **8%**



Tomasz
Tyndyk

5% **6%**



Piotr
Pacek

5% **5%**



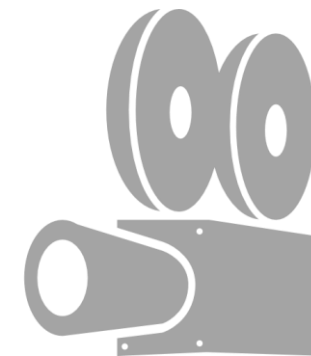
Jan
Marczewski

1% **2%**

B8. Za chwilę zobaczysz zdjęcia różnych aktorek i aktorów filmowych.

Zaznacz wszystkie osoby, które znasz, nawet jeśli nie jesteś sobie teraz w stanie przypomnieć nazwiska tej osoby

% Polacy 15+ N~550, % Widzowie kin N~265



LISTA AKTOREK BADANYCH W FALI 6

- | | | |
|--------------------------|---------------------------|--------------------------|
| 1. Maria Dębska | 15. Marta Stalmierska | 29. Aldona Jankowska |
| 2. Agnieszka Żulewska | 16. Małgorzata Foremniak | 30. Aleksandra Hamkało |
| 3. Karolina Gruszka | 17. Małgorzata Gorol | 31. Izabela Gwizdak |
| 4. Dorota Kolak | 18. Marta Malikowska | 32. Kamila Urzędowska |
| 5. Edyta Jungowska | 19. Nikola Raczko | 33. Sonia Mietielica |
| 6. Jaśmina Polak | 20. Katarzyna Butowtt | 34. Marianna Zydek |
| 7. Katarzyna Herman | 21. Julia Latosińska | 35. Magdalena Boczarska |
| 8. Marta Nieradkiewicz | 22. Michalina Olszańska | 36. Maria Seweryn |
| 9. Sonia Bohosiewicz | 23. Karolina Gorczyca | 37. Kinga Preis |
| 10. Magdalena Koleśnik | 24. Lena Góra | 38. Maja Ostaszewska |
| 11. Beata Kawka | 25. Magdalena Wieczorek | 39. Izabela Kuna |
| 12. Sandra Drzymalska | 26. Magdalena Rózcza | 40. Wiktoria Gorodeckaja |
| 13. Magdalena Czerwińska | 27. Weronika Książkiewicz | 41. Agnieszka Więdocha |
| 14. Maria Pakulnis | 28. Joanna Liszowska | 42. Dorota Pomykała |

TOP12 AKTOREK NAJBARDZIEJ ROZPOZNAWALNYCH ZE ZDJĘCIA



1

Małgorzata Foremniak

69% **70%**



2

Kinga Preis

56% **57%**



3

Maja Ostaszewska

53% **45%** ▼



4

Beata Kawka

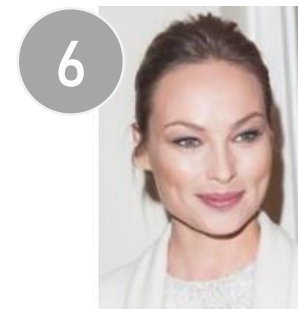
52% **48%**



5

Maria Pakulnis

49% **48%**



6

Weronika Książkiewicz

47% **51%**



7

Dorota Kolak


45% **44%**



8

Magdalena Rózcicka

44% **49%**



9

Joanna Liszowska

42% **44%**



10

Katarzyna Herman


38% **40%**



11

Izabela Kuna

36% **35%**



12

Sonia Bohosiewicz

35% **39%**

B8. Za chwilę zobaczysz zdjęcia różnych aktorek i aktorów filmowych.

Zaznacz wszystkie osoby, które znasz, nawet jeśli nie jesteś sobie teraz w stanie przypomnieć nazwiska tej osoby

% Polacy 15+ N~550, % Widzowie kin N~265

MNIEJ ROZPOZNAWALNE POLSKIE AKTORKI (1/2)



Agnieszka Wiedłocha

27% **32%**



Dorota Pomykała

25% **27%**



Magdalena Boczarska

25% **31%▲**



Aleksandra Hamkało

22% **22%**



Karolina Gruszka

21% **23%**



Edyta Jungowska

21% **21%**



Maria Dębska

20% **27%▲**



Karolina Gorczyca

20% **28%▲**



Agnieszka Żulewska

16% **17%**



Marta Nieradkiewicz

16% **19%**



Marianna Zydek

15% **23%▲**



Maria Seweryn

12% **14%**



Magdalena Wieczorek

12% **12%**



Sandra Drzymalska

11% **15%**



Wiktoria Gorodeckaja

11% **16%▲**

B8. Za chwilę zobaczysz zdjęcia różnych aktorek i aktorów filmowych.

Zaznacz wszystkie osoby, które znasz, nawet jeśli nie jesteś sobie teraz w stanie przypomnieć nazwiska tej osoby

% Polacy 15+ N~550, % Widzowie kin N~265

MNIEJ ROZPOZNAWALNE POLSKIE AKTORKI (2/2)



Magdalena
Czerwińska

11% **11%**



Magdalena
Koleśnik

9% **10%**




Kamila
Urzędowska

9% **14%▲**



Marta
Stalmierska

8% **13%▲**



Sonia
Mielielica

8% **10%**



Aldona
Jankowska

8% **10%**



Marta
Malikowska

7% **11%**



Katarzyna
Butowtt

7% **10%**



Michalina
Olszańska

6% **6%**



Julia
Latosińska

5% **9%▲**



Małgorzata
Gorol

5% **10%▲**



Izabela
Gwizdak

5% **10%▲**



Lena
Góra

4% **6%**



Nikola
Raczko

4% **3%**



Jaśmina
Polak

2% **5%**

B8. Za chwilę zobaczysz zdjęcia różnych aktorek i aktorów filmowych.

Zaznacz wszystkie osoby, które znasz, nawet jeśli nie jesteś sobie teraz w stanie przypomnieć nazwiska tej osoby

% Polacy 15+ N~550, % Widzowie kin N~265

ZNAJOMOŚĆ REŻYSERÓW



1

Roman Polański

61% 53% ▼



2

Agnieszka Holland

50% 49%



3

Andrzej Wajda

47% 48%



4

Krzysztof Kieślowski

23% 26%



5

Krzysztof Zanussi

23% 21%



6

Krzysztof Piesiewicz

14% 15%



7

Jerzy Kawalerowicz

12% 13%



8

Krzysztof Krauze

9% 11%



9

Małgorzata Szumowska

8% 14% ▲



10

Katarzyna Klimkiewicz

8% 10%



11

Wojciech Smarzowski


8% 10% ▲



12

Sylwester Chęciński

7% 9%



13

Jan Komasa

6% 7%



14

Jagoda Szalc


5% 7% ▲



15

Władysław Pasikowski


4% 8% ▲



16

Piotr Domalewski

4% 7% ▲



17

Magnus von Horn

4% 7% ▲



18

Łukasz Grzegorzek

2% 3%

B10. A teraz zobaczysz zdjęcia innych osób związanych z branżą filmową.
Wskaż zdjęcia wszystkich osób, które znasz, nawet jeśli w tej chwili nie jesteś w stanie przypomnieć sobie nazwiska

% Polacy 15+ N=1103 % Widzowie kin N=529

ZNAJOMOŚĆ REŻYSERÓW (1/2)

TOP8 NAJBARDZIEJ ZNANYCH



Roman Polański

61% 53% ▼



Agnieszka Holland

50% 49%



Andrzej Wajda

47% 48%



Krzysztof Kieślowski

23% 26%



Krzysztof Zanussi

23% 21%



Krzysztof Piesiewicz

14% 15%



Jerzy Kawalerowicz

12% 13%



Krzysztof Krauze

9% 11%

B10. A teraz zobaczysz zdjęcia innych osób związanych z branżą filmową.
Wskaż zdjęcia wszystkich osób, które znasz, nawet jeśli w tej chwili nie jesteś w stanie przypomnieć sobie nazwiska

% Polacy 15+ N=1103 % Widzowie kin N=529


ZNAJOMOŚĆ REŻYSERÓW (2/2)

MNIEJ ZNANI



Małgorzata Szumowska

8% 14%▲



Katarzyna Klimkiewicz

8% 10%




Wojciech Smarzowski

8% 10%▲



Sylwester Chęciński

7% 9%



Jan Komasa

6% 7%




Jagoda Szalc

5% 7%▲




Władysław Pasikowski

4% 8%▲



Piotr Domalewski

4% 7%▲



Magnus von Horn

4% 7%▲



Łukasz Grzegorzek

2% 3%

B10. A teraz zobaczysz zdjęcia innych osób związanych z branżą filmową.
Wskaż zdjęcia wszystkich osób, które znasz, nawet jeśli w tej chwili nie jesteś w stanie przypomnieć sobie nazwiska

% Polacy 15+ N=1103 % Widzowie kin N=529

ZNAJOMOŚĆ OSÓB ZWIĄZANYCH Z FILMEM



1
Krzysztof Penderecki
25% 24%



2
Jan A. P. Kaczmarek
16% 18%



3
Allan Starski (scenograf)
10% 13%



4
Krzesimir Dębski
10% 12%



5
Wojciech Kilar
9% 14%▲



6
Krzysztof Komeda
6% 9%▲



7
Abel Korzeniowski
6% 9%▲



8
Zbigniew Preisner
5% 8%▲

B10. A teraz zobaczysz zdjęcia innych osób związanych z branżą filmową.
Wskaż zdjęcia wszystkich osób, które znasz, nawet jeśli w tej chwili nie jesteś w stanie przypomnieć sobie nazwiska

% Polacy 15+ N=1103 % Widzowie kin N=529



DZIĘKUJEMY!



**POLSKI
INSTYTUT
SZTUKI
FILMOWEJ**

Difference

Kontakt: danuta.orzel@pisf.pl