



MIEJSKA GOŚCINNOŚĆ

Szacunek liczby Ukraińców w miastach UMP marzec, kwiecień, maj 2022 r.

aktualizacja raportu „Miejska gościnność: wielki wzrost, wyzwania i szanse.
Raport o uchodźcach z Ukrainy w największych polskich miastach” z kwietnia 2022 r.

Opracowanie:
Centrum Analiz i Badań Unii Metropolii Polskich im. Pawła Adamowicza
pod kierunkiem Marcina Wojdata

Anna Sobestjańska
Alicja Sopińska

lipiec 2022





24 lutego 2022 r. Rosja zaatakowała Ukrainę. Naszych sąsiadów. **Do końca maja granicę polsko-ukraińską przekroczyło ponad 3 mln uchodźców. Większość z nich skierowała się do największych polskich miast.** Tym samym przed władzami samorządowymi pojawiły się wyzwania związane z zapewnieniem uchodźcom opieki i zaspokojeniem przynajmniej podstawowych potrzeb.

Niestety brakowało danych o realnej liczbie Ukraińców przebywających w Polsce, do których pomoc powinna być adresowana. Dane z oficjalnych rejestrów nie oddawały rzeczywistości. Już wcześniej, przed agresją rosyjską, duża część Ukraińców przebywających w Polsce umykała statystykom. **Po 24 lutego 2022 r. określenie liczby uchodźców z Ukrainy na podstawie oficjalnych rejestrów stało się zupełnie niemożliwe.**

W sytuacji masowej i bardzo dynamicznej ucieczki przed wojną do Polski, policzenie Ukraińców wymagało wyjścia poza oficjalne dane i skorzystania z nowoczesnych technologii. **Geotrapping® to metoda firmy Selectivv, która z dużą dokładnością potrafi określić lokalizację, historię przemieszczania i charakterystykę użytkowników urządzeń mobilnych, m.in. ich narodowość.**

W styczniu 2022 r. wykonaliśmy próbną analizę danych z Selectivv, według której obywateli Ukrainy w wieku 15+ było w Polsce 1,5 mln. Porównaliśmy to z szacunkami GUS opierającymi się na różnych rejestrach, z których wynika, że pod koniec lutego 2020 r. w Polsce przebywało 1,4 mln Ukraińców. Biorąc pod uwagę, że pobyt części Ukraińców nie jest udokumentowany w żadnym rejestrze, porównując nasze dane z GUS potwierdziliśmy wiarygodność szacunku Selectivv.

Dlatego przyjęliśmy tę metodę do dalszego monitorowania liczby Ukraińców w wieku 15+. W kolejnym kroku, w marcu 2022 r. i w następnych miesiącach, gdy w porównaniu do sytuacji sprzed wojny znacząco zwiększył się udział dzieci wśród osób z Ukrainy, posłużyliśmy się proporcjami z rejestru PESEL by doszacować liczbę dzieci w wieku do 14 roku życia.

Według naszego pierwszego szacunku w marcu 2022 r. w Polsce przebywało 3,2 mln Ukraińców (mieszkających tu wcześniej oraz obecnie uciekających przed wojną). Z tego 69% mieszkało w 12 największych polskich metropoliach. Los uchodźców jest niepewny, a pomoc konieczna, dlatego postanowiliśmy śledzić ich liczbę w kolejnych miesiącach wojny. **Teraz prezentujemy dane o szacowanej liczbie Ukraińców przebywających w Polsce, naszych miastach i ich obszarach metropolitalnych w marcu, kwietniu i maju 2022 r.**

SPIS TREŚCI

Kliknij by przejść

Jak szacowaliśmy? Metoda _ 4

- Główne założenia _ 5
- Metodologia szczegółowa _ 6

Podsumowanie wyników _ 7

- Główne liczby _ 8
- Główne wnioski _ 9

Zdaniem eksperta - komentarz Ośrodka Badań nad Migracjami UW _ 10

Wyniki ogółem _ 14

- Szacunek liczby ludności Polski i 12 miast UMP łącznie z Ukraińcami _ 15
- Ukraińcy mieszkający w Polsce i 12 obszarach metropolitalnych UMP _ 16
- Ukraińcy mieszkający w 12 miastach UMP _ 17
- Ukraińcy mieszkający w 12 obszarach metropolitalnych UMP _ 18
- Ukraińcy przebywający w 12 miastach UMP w ciągu dnia _ 19
- Ukraińcy przebywający w 12 obszarach metropolitalnych UMP w ciągu dnia _ 20

Wyniki dla miast UMP _ 21

- Białystok _ 22
- Katowice _ 34
- Łódź _ 46
- Szczecin _ 58
- Bydgoszcz _ 26
- Kraków _ 38
- Poznań _ 50
- Warszawa _ 62
- Gdańsk _ 30
- Lublin _ 42
- Rzeszów _ 54
- Wrocław _ 66



JAK SZACOWALIŚMY? METODA

JAK SZACOWALIŚMY? GŁÓWNE ZAŁOŻENIA METODY

GEOTRAPPING®

Analiza danych z urządzeń mobilnych wykonana przez Selectivv dla ludności w wieku 15+ (młodzież i dorośli)

PESEL

Dane z wydanych uchodźcom z Ukrainy PESEL do określenia proporcji wieku i doszacowania ludności w wieku 0-14 lat (dzieci)

GŁÓWNE MIEJSCE POBYTU

Lokalizacja określona na podstawie najczęstszego miejsca pobytu w miesiącu, bez osób, które były w badanym obszarze przejazdem

DEFINICJA UKRAIŃCA

Wszyscy Ukraińcy i Ukrainki przebywający w Polsce przed i po 24 lutego 2022 r. - migranci i uchodźcy.

Użytkownicy urządzeń mobilnych (smartfonów, tabletów) z ustawionym językiem ukraińskim lub rosyjskim (lub łączący się z internetem poprzez kartę SIM ukraińskiego operatora) oraz odwiedzający Ukrainę przynajmniej raz w ciągu 12 miesięcy poprzedzających analizę.

W częściach opisowych raportu Ukraińcem nazywa się osobę posiadającą obywatelstwo ukraińskie. Zanim rozpoczęła się pełnoskalowa wojna w Ukrainie, część Ukraińców mieszkała w Polsce. Obecnie ich powrót do domu wiąże się z ryzykiem, więc potencjalnie te osoby są uchodźcami. Uważamy zatem, że znakomita większość przebywających w Polsce Ukraińców spełnia wymogi formalne, by zostać uznaną za uchodźców.



JAK SZACOWALIŚMY? METODOLOGIA SZCZEGÓŁOWA

CEL

Określenie liczby Ukraińców w miastach centralnych i obszarach metropolitalnych 12 miast UMP (Białystok, Bydgoszcz, Gdańsk, Katowice, Kraków, Lublin, Łódź, Poznań, Rzeszów, Szczecin, Warszawa i Wrocław)

ŹRÓDŁA INFORMACJI

1. Analiza danych z urządzeń mobilnych wykonana przez Selectivv na zlecenie Unii Metropolii Polskich im. Pawła Adamowicza.

Dane pochodzące z wyświetlania reklam dla unikalnych użytkowników urządzeń mobilnych, pozwalające określić m.in. język telefonu, koordynaty GPS w których rejestrowane jest urządzenie, wykorzystywane aplikacje i strony internetowe, a na ich podstawie cechy demograficzne. Szacunek liczby ludności opiera się na danych o użytkownikach spełniających kryteria analizy, następnie estymowanych na populację na podstawie m.in. danych zewnętrznych (dane o populacji, wskaźniki korzystania z urządzeń mobilnych, statystyki dot. systemów operacyjnych) oraz danych wewnętrznych Selectivv (m.in. monitoring UA w Polsce od 2019 r., walidacja za pomocą badań deklaratywnych).

2. Dane z rejestru PESEL dotyczące liczby numerów wydanych uchodźcom z Ukrainy, którzy wjechali do Polski po 24 lutego, mieli obywatelstwo ukraińskie lub byli współmałżonkiem obywatela Ukrainy o innym obywatelstwie, nie posiadali jednego z tytułów pobytowych wykluczających. Źródło: KPRM.

DEFINICJE GRUP WIEKU

Grupy wieku w analizie wynikają z wykorzystanych źródeł danych:

- 1. DOROŚLI I MŁODZIEŻ** - osoby, które mają 15 lat lub więcej (Selectivv)
- 2. DZIECI** - osoby do 14. roku życia (PESEL - doszacowanie)

ANALIZA DANYCH MOBILNYCH - DEFINICJE

1. UKRAIŃCY - użytkownicy urządzeń mobilnych z ustawionym językiem ukraińskim lub rosyjskim (lub łączący się z internetem poprzez kartę SIM ukraińskiego operatora) oraz odwiedzający Ukrainę przynajmniej raz w ciągu 12 miesięcy poprzedzających analizę.

2. MIESZKAŃCY (ludność nocna)- najczęściej występująca w miesiącu lokalizacja unikalnego użytkownika w godz. 22.00-6.00.

3. PRZEBYWAJĄCY W CIĄGU DNIA (ludność dzienna) - najczęściej występująca w miesiącu lokalizacja unikalnego użytkownika w godz. 8.00-16.00 w dni powszednie.

Szacunek dotyczy osób w wieku 15+, dla których badany obszar był najczęstszym miejscem pobytu w miesiącu. Tzn. nie zawiera osób, które były w badanym obszarze np. 2 z 31 dni.

OBZAR METROPOLITALNY

Obszary metropolitalne w analizie opierają się na Klasyfikacji Jednostek Terytorialnych NUTS-3, a dla Katowic obszaru Metropolii Górnośląsko-Zagłębiowskiej.

METODA SZACOWANIA CAŁEJ POPULACJI UKRAIŃSKIEJ

Dane o ludności w wieku 15+ pochodzące z analizy danych mobilnych powiększono o szacunek ludności w wieku 0-14 lat opierający się na proporcjach wieku wynikających z liczby nadanych numerów PESEL w miastach centralnych UMP.

METODA SZACOWANIA CAŁEJ POPULACJI POLSKI I MIAST WRAZ Z UKRAIŃCAMI

Dane z szacunku połączono z liczbą ludności faktycznie zamieszkałej według GUS - stan na 31.12.2020 r. W momencie opracowywania pierwszego szacunku dla marca 2022 r. nie były jeszcze dostępne dane GUS za pełny 2021 r. Biorąc pod uwagę niewielkie zmiany w liczbie ludności i dla zachowania porównywalności, pozostano przy odniesieniu do 2020 r.



PODSUMOWANIE WYNIKÓW

GŁÓWNE LICZBY



LICZBA UKRAIŃCÓW W POLSCE	3,19 mln marzec'22	3,85 mln kwiecień'22	3,37 mln maj'22
LICZBA MIESZKAŃCÓW POLSKI WRAZ Z UKRAIŃCAMI	41,45 mln marzec'22	42,11 mln kwiecień'22	41,64 mln maj'22
LICZBA UKRAIŃCÓW W 12 OBSZARACH METROPOLITALNYCH UMP (RAZEM Z MIASTAMI CENTRALNYMI)	2,11 mln marzec'22	2,58 mln kwiecień'22	2,33 mln maj'22
LICZBA UKRAIŃCÓW W 12 MIASTACH UMP (MIASTA CENTRALNE)	1,37 mln marzec'22	1,60 mln kwiecień'22	1,43 mln maj'22
UDZIAŁ UKRAIŃCÓW W 12 OBSZARACH METROPOLITALNYCH UMP (RAZEM Z MIASTAMI CENTRALNYMI) NA TLE POLSKI	69% marzec'22	67% kwiecień'22	69% maj'22



GŁÓWNE WNIOSKI

- Według szacunku od marca'22 do maja'22 wzrosła liczba Ukraińców, którzy mieszkają w Polsce z 3,19 do 3,37 mln (o 186,1 tys. osób). W analizowanym okresie najwięcej osób pochodzenia ukraińskiego przebywało w naszym kraju w kwietniu'22 - 3,85 mln.
- W maju'22 liczba ludności Polski łącznie z Ukraińcami wyniosła 41,64 mln, z czego udział ludności ukraińskiej wyniósł 8%. Największy wzrost liczby ludności Polski pod napływem uchodźców z Ukrainy obserwowany był w kwietniu'22. Wówczas liczba mieszkańców wyniosła 42,11 mln, a Ukraińcy stanowili 9% mieszkańców Polski.
- W niemal wszystkich obszarach metropolitalnych UMP (wraz z miastami centralnymi), podobnie jak w skali całego kraju, kwiecień był miesiącem największego przyrostu migrantów i uchodźców z Ukrainy. Przebywało wówczas we wszystkich obszarach metropolitalnych UMP 2,58 mln Ukraińców, (w tym 1,6 mln w miastach centralnych UMP).
- Miesiąc później, na koniec maja'22 w całych obszarach metropolitalnych UMP odnotowano 2,33 mln Ukraińców a w miastach centralnych UMP 1,43 mln osób. To mniej niż w kwietniu, ale jednocześnie więcej w porównaniu do marca'22.
- W maju'22 wśród wszystkich Ukraińców przebywających w naszym kraju siedmiu na dziesięciu mieszkało w całych obszarach metropolitalnych UMP (69%), 42% w miastach centralnych UMP, a 27% w pozostałych miastach i gminach metropolii.
- W jedenastu z dwunastu miast UMP liczba Ukraińców w kwietniu'22 była wyższa niż w marcu'22. Wyjątek stanowią Katowice, gdzie liczba Ukraińców spadła o 3%. Największy przyrost ludności ukraińskiej wystąpił w miastach zachodniej Polski: we Wrocławiu (+32%) i w Poznaniu (+26%).
- W kolejnym miesiącu (maj'22) prawie wszystkie miasta centralne UMP zanotowały spadek wielkości populacji ukraińskiej w porównaniu do kwietnia'22. Najwięcej Ukraińców opuściło Katowice (-34%) i Bydgoszcz (-33%).
- Wrocław i Warszawa to jedyne miasta, w których od marca do maja'22 z każdym miesiącem przybywało Ukraińców (w porównaniu do kwietnia wzrost odpowiednio o 1% i 8%).
- Udział ludności ukraińskiej na tle mieszkańców dwunastu miast UMP w maju'22 wyniósł średnio 18%. Największy udział ludności ukraińskiej wśród mieszkańców zanotował Rzeszów - w maju Ukraińcy i Ukrainki stanowili 37% rzeszowian.
- W niemal wszystkich obszarach metropolitalnych wraz z miastami centralnymi UMP w kwietniu'22 mieszkało więcej Ukraińców niż w marcu'22. Jedynie Górnośląsko-Zagłębiowska Metropolia (bez Katowic) odnotowała niewielki spadek ludności ukraińskiej (-2%).
- W maju'22 nastąpił wyraźny odpływ Ukraińców z obszarów metropolitalnych UMP (wraz z miastami centralnymi). W porównaniu do kwietnia'22 najwięcej osób z Ukrainy opuściło obszar bydgosko-toruński (-40%), białostocki (-31%) i lubelski (-31%).



ZDANIEM EKSPERTA

komentarz

Ośrodka Badań nad Migracjami UW

SZACUNEK LICZBY UKRAIŃCÓW W 12 MIASTACH UMP

Zdaniem eksperta



Od 24 lutego 2022, czyli daty wybuchu wojny w Ukrainie, który zapoczątkował masowy exodus ludności cywilnej do krajów europejskich upłynęło już prawie 5 miesięcy. Według UNHCR od tego czasu liczba przekroczeń granicy z Ukrainy osiągnęła ponad 9 mln, a szacunkowa liczba uchodźców wojennych z Ukrainy w Europie zbliża się do 6 mln¹.

Populacja ta jest płynna, gdyż uciekinierzy zmieniają kraje pobytu, a część z nich decyduje się na powrót (stały lub tymczasowy). Liczba przekroczeń granicy w stronę Ukrainy w połowie lipca 2022 roku sięgnęła powyżej 3.5 mln².

Potencjalną niestabilność wielkości grupy uciekinierów w poszczególnych krajach dobrze ukazują wyniki badania UNHCR (2022) zrealizowanego na przełomie maja i czerwca 2022 w Czechach, Mołdawii, Polsce, Rumunii, Słowacji i na Węgrzech. Według nich 65% uciekinierów wojennych planowało pozostać w kraju obecnego pobytu w ciągu najbliższego czasu (choć autorzy raportu podkreślają, że większość chce wrócić w którymś momencie do Ukrainy), podczas gdy 16% zamierzało wrócić do Ukrainy, a 9% przenieść się do

innego kraju. Pozostali nie potrafili sprecyzować swoich planów, również większość osób planujących powrót do Ukrainy nie wiedziała kiedy to nastąpi. Według wyników badania sondażowego Platformy Migracyjnej EWL i Studium Europy Wschodniej UW (2022) zrealizowanego na przełomie marca i kwietnia 2022 w Polsce, tylko 30% uciekinierów z Ukrainy w Polsce zadeklarowało natomiast, że pozostanie w Polsce na dłużej.

W sytuacji tak wielkiej niepewności na różnych polach, szacunki wielkości populacji uchodźców to duże wyzwanie, zwłaszcza, że rejestry nie zawsze nadążają za dynamicznymi ścieżkami migrantów. Dlatego kluczowe jest monitorowanie rozwoju sytuacji korzystając z różnych źródeł danych.

W przypadku Polski, gdzie schronienie znalazła największa grupa uciekinierów ukraińskich, sytuację dodatkowo komplikuje fakt, że już przed wojną z 2022 roku, przebywała w Polsce duża grupa migrantów ukraińskich (według różnych szacunków 1.3-1.5 mln osób). Sytuacja tych osób uległa diametralnej zmianie w obliczu działań wojennych w Ukrainie, choć nie była

bezpośrednim czynnikiem ich przyjazdu do Polski. Dla przykładu, według szacunków Duszczyka i Kaczmarczyka (2022) około 60-80 tys. osób przebywających na początku 2022 roku w Polsce, powróciło do Ukrainy żeby wstąpić do wojska lub obrony terytorialnej.

W tym kontekście, istotną wartością poznawczą raportu Unii Metropolii Polskich (UMP) jest analiza zmian wielkości populacji ukraińskiej w okresie styczeń-maj 2022 roku w Polsce na podstawie jednego źródła danych. Są to dane firmy Slectivv dotyczące osób w wieku 15 lat lub starszych, użytkowników aplikacji mobilnych na telefonach komórkowych z ustawionym językiem ukraińskim lub rosyjskim, których właściciele przynajmniej raz w ciągu 12 miesięcy logowali się do sieci ukraińskiej. Pomiary zostały dokonane przed wybuchem wojny – w styczniu 2022 roku – oraz kolejno w marcu, kwietniu i maju.

¹ Dane UNHCR (data.unhcr.org); stan na dzień 13.07.2022.

² Dane UNHCR (data.unhcr.org).

SZACUNEK LICZBY UKRAIŃCÓW W 12 MIASTACH UMP

Zdaniem eksperta



Według tych danych do końca kwietnia 2022 roku populacji ukraińska w Polsce rosła osiągając prawie 3 mln osób w wieku 15 lat lub więcej. W okresie marzec-kwiecień był to wzrost o 18%, co świadczy o widocznym spadku dynamiki w porównaniu do okresu styczeń-marzec kiedy zaobserwowany wzrost sięgnął aż 64%. W kolejnym miesiącu, do końca maja, mamy już natomiast do czynienia ze zmniejszaniem się populacji Ukraińców w Polsce, choć jest to spadek nieznaczny – o 9% - w porównaniu ze wcześniejszymi wzrostami. W konsekwencji w okresie styczeń-maj 2022 roku populacja ukraińska w Polsce zwiększyła się o 75% i według danych Selectivv był to wzrost o 1 158 tys. osób w wieku 15 lat lub starszych.

Warto zaznaczyć, że obserwowana równolegle dynamika rejestracji wniosków o nadanie statusu cudzoziemca UKR w oparciu o przepisy ustawy o pomocy obywatelom Ukrainy w związku z konfliktem zbrojnym na terytorium tego państwa była nieco inna choć też wskazywała na pewną stabilizację w zakresie przyjazdów z Ukrainy do Polski³. W końcu marca 2022 roku zarejestrowano bowiem powyżej 620 tys. takich

wniosków, podczas gdy z końcem kwietnia było to już ponad 1 mln. wniosków (wzrost o 69%). W kolejnych miesiącach liczby wniosków rosły już tylko o kilka procent – w maju zarejestrowano niecałe 100 tys. wniosków, a w czerwcu niewiele ponad 60 tys. Niestety, nie są znane liczby uchodźców figurujących w tym rejestrze, którzy opuścili już Polskę, a należy oczekiwać, że dotyczy to pewnej grupy osób. W dniu 31.05.2022 r. w rejestrze PESEL figurowało 1145 tys. osób.

To, co zwraca uwagę w serii danych Selectivv, to stały udział Ukraińców przebywających na obszarze największych 12 polskich metropolii – 69%. Z upływem miesięcy nie słabnie zatem rola największych miast jako głównych obszarów docelowych uciekinierów z Ukrainy. Co więcej, to metropolie gdzie przed wybuchem wojny przebywało najwięcej migrantów z Ukrainy odnotowały najwyższe wzrosty populacji ukraińskiej w okresie styczeń-maj przekraczające 100%. Były to metropolie wrocławska, warszawska i krakowska oraz gdańska (wzrost o prawie 100%). Mamy zatem do czynienia ze swoistą spiralą wzrostów. Warto przy tym podkreślić, że metropolie

wrocławska i warszawska jako jedyne wśród 12 analizowanych metropolii w okresie kwiecień-maj wciąż odnotowywały wzrosty populacji ukraińskiej. Osobnym przypadkiem na mapie metropolii polskich jest natomiast przypadek Rzeszowa i okolic. W jego obszarze metropolitalnym populacja ukraińska wzrosła w okresie styczeń-maj o około 300% co jest bez wątpienia związane z jego przygraniczną lokalizacją. W okresie kwiecień-maj obserwujemy jednak pewien spadek liczby Ukraińców na tym obszarze, są to jednak spadki niewielkie w okolicach 1-5%.

Dynamika zmian populacji ukraińskiej w ujęciu przestrzennym jest zatem w znacznej mierze zgodna z oczekiwaniami. Czynnikiem odpowiedzialnym za koncentrację uciekinierów w największych metropoliach jest bez wątpienia infrastruktura miejska (np. dostępność przedszkoli i szkół) oraz dostępność zasobów wsparcia (sieci społeczne i lokalne organizacje).

³ dane.gov.pl

SZACUNEK LICZBY UKRAIŃCÓW W 12 MIASTACH UMP

Zdaniem eksperta



Kluczowe znaczenie ma jednak przede wszystkim chłonność lokalnego rynku pracy. Na początku czerwca 2022 pracę na podstawie tzw. rządowej specustawy podjęło w Polsce 185 tys. obywateli Ukrainy (MRiPS 2022), a wskaźnik zatrudnienia przekroczył 30% (Chłoń-Domińczak i Pater 2022). Najwięcej osób uzyskało pracę w województwie mazowieckim (41 tys.), dolnośląskim (20 tys.), wielkopolskim (18 tys.) i śląskim (14 tys.) (MRiPS 2022). Zatem dwa województwa, gdzie w końcu maja 2022 roku przebywało najwięcej Ukraińców to zarazem województwa, gdzie zatrudnienie znalazło najwięcej uciekinierów z Ukrainy.

W raporcie UMP podjęto także próbę szacunku populacji ukraińskiej uwzględniającego liczbę dzieci w wieku poniżej 15 lat, która to grupa stanowi istotną składową populacji uciekinierów z Ukrainy. Według rejestru wniosków o nadanie statusu cudzoziemca UKR ta najmłodsza grupa to około 40% wszystkich zarejestrowanych osób. **Uzupełnienie o tę grupę szacunku na podstawie danych Selectiv (przyjmując strukturę wieku z rejestru) oznaczałoby przyrost populacji ukraińskiej w okresie styczeń-maj 2022 roku przekraczający 1.8 mln osób.**

To z kolei w przybliżeniu wskazywałoby na podwojenie się (odnosząc się do różnych źródeł) populacji ukraińskiej w Polsce w tym krótkim okresie.

Idąc krok dalej Autorzy raportu UMP oszacowali wielkość populacji ukraińskiej w Polsce z końcem maja 2022 roku na prawie 3.4 mln osób. Szacunek ten bazuje na szeregu założeń, które mogą zarówno wpływać na jego niedoszacowanie jak i przeszacowanie. Należy zatem do niego podchodzić z pewną ostrożnością. **Na jego podstawie Autorzy raportu UMP zwracają jednak uwagę na istotny aspekt napływu uciekinierów z Ukrainy do Polski w odniesieniu do największych polskich metropolii. W związku z nim zauważalnie wzrósł bowiem udział ukraińskich mieszkańców w populacjach dużych polskich miast, co stwarza wyzwania dla polityk miejskich i wymaga odpowiednich rozwiązań w krótszym i dłuższym okresie.** W Bydgoszczy i Łodzi, gdzie odpowiednie szacunkowe odsetki były najniższe, zbliżyły się one do 10%, a w przypadku Wrocławia i Gdańska znacznie przekroczyły 20%.

Na tym tle, przykład Rzeszowa, gdzie szacowany odsetek Ukraińców wśród mieszkańców sięgnął w końcu maja 37% należy uznać za nietypowy oraz taki, gdzie wszelkie szacunki populacji ukraińskiej należy traktować ze szczególną ostrożnością. Bez wątpienia zasługuje on na bardziej pogłębione analizy odnoszące się do charakteru obecności osób z Ukrainy w tym regionie ze względu na jego przygraniczną lokalizację. Można się zastanawiać na ile Rzeszów i okolice to tylko przystanek w dalszej drodze do innych miejsc Polski i Europy a na ile miejsce, gdzie uciekinierzy z Ukrainy są w szczególny sposób nastawieni na względnie szybki powrót do swojego kraju.

Podsumowując, systematyczne analizy serii danych Selectiv dotyczących obecności Ukraińców w kolejnych okresach w Polsce, realizowane w raporcie UMP, to wartościowe uzupełnienie informacji płynących z oficjalnych rejestrów.

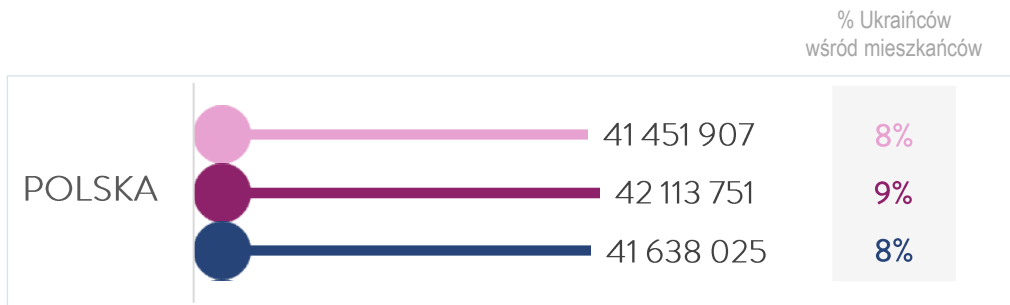
dr hab. Agata Górny
Ośrodek Badań nad Migracjami
Uniwersytet Warszawski



WYNIKI
OGÓŁEM



SZACUNEK LICZBY LUDNOŚCI POLSKI I 12 MIAST UMP ŁĄCZNIE Z UKRAIŃCAMI

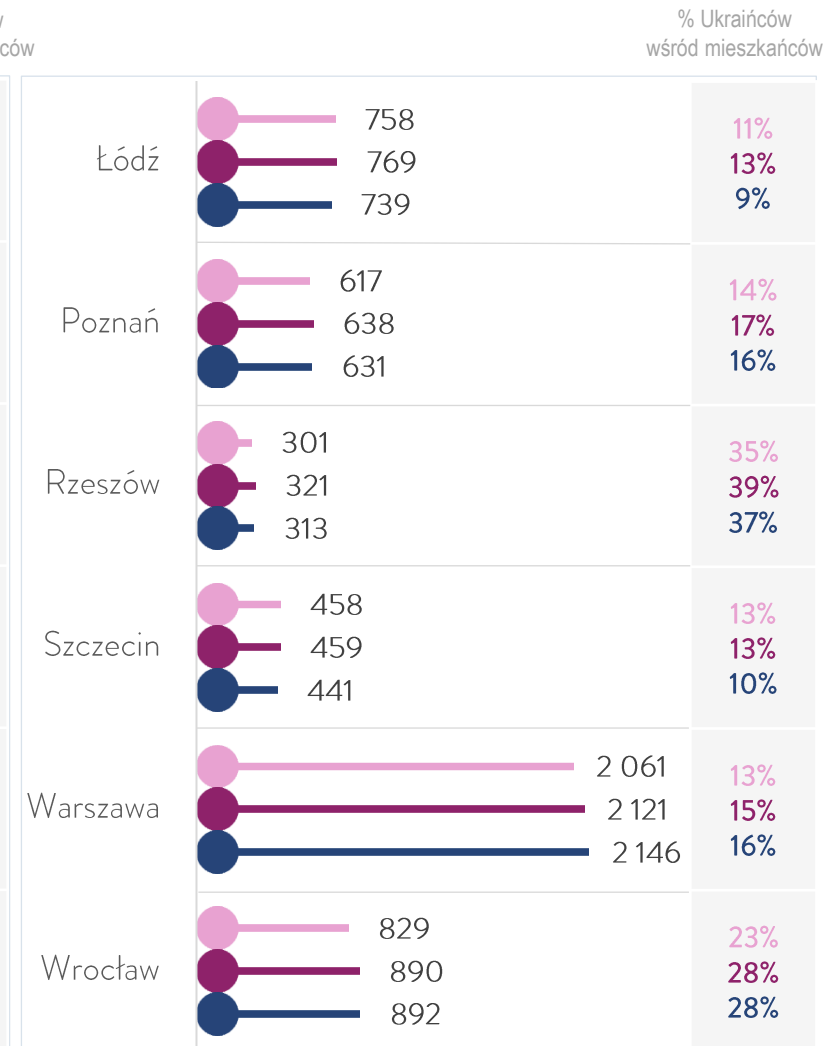
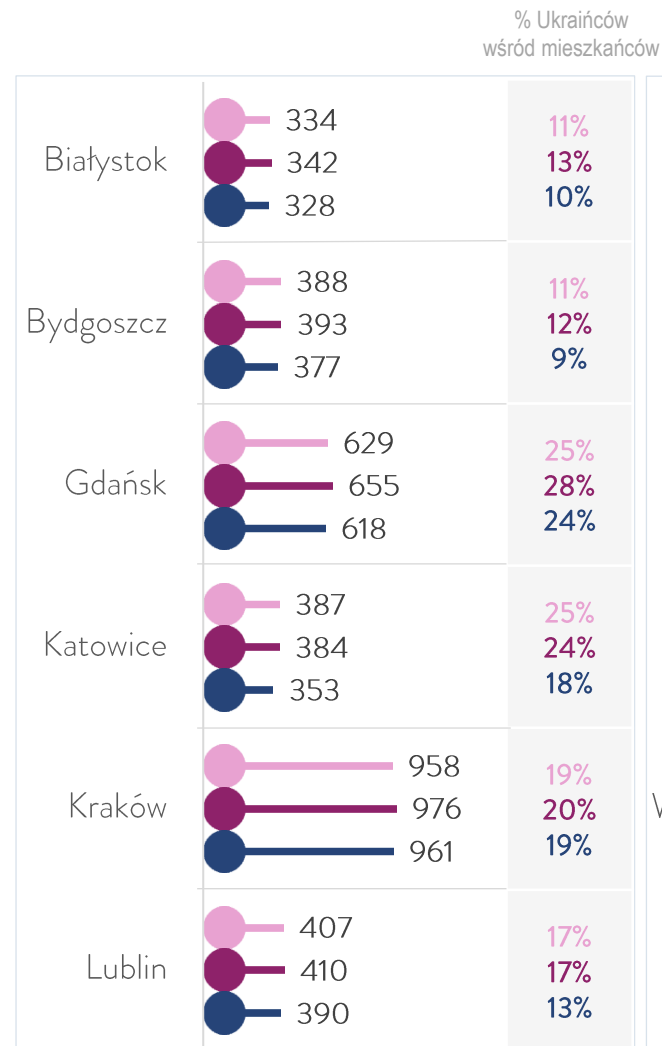


41,64 mln mieszkańców Polski w maju'22

Według szacunku w maju'22 liczba ludności Polski łącznie z Ukraińcami wyniosła 41,64 mln, z czego udział ludności ukraińskiej wyniósł 8%. Największy wzrost liczby ludności Polski pod napływem uchodźców z Ukrainy obserwowany był w kwietniu'22. Wówczas liczba mieszkańców wyniosła 42,11 mln, a Ukraińcy stanowili 9% mieszkańców Polski. Większość miast UMP zanotowała wzrost liczby ludności w kwietniu'22 i spadek w maju'22. Jedynie w Warszawie i Wrocławiu (w związku z napływem Ukraińców) mieszkańców przybyło.

- marzec'22
- kwiecień'22
- maj'22

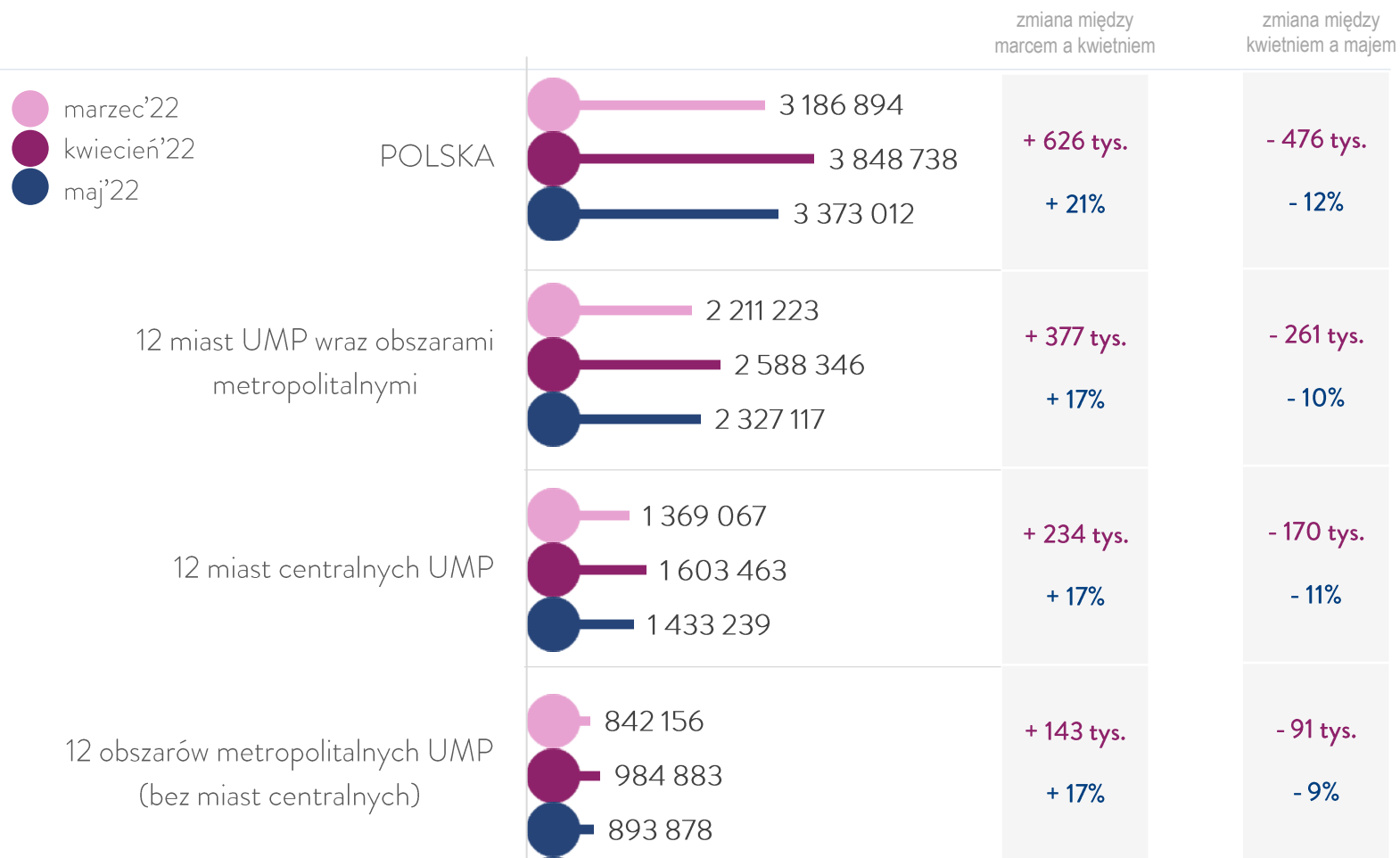
Szacunek liczby Ukraińców w oparciu o dane mobilne i PESEL w odniesieniu do danych GUS za 31.12.2020 r.



Dane w tys. Dane dla miast centralnych

[Powrót do spisu treści](#)

UKRAIŃCY MIESZKAJĄCY W POLSCE I 12 OBSZARACH METROPOLITALNYCH UMP



Najwięcej Ukraińców było w Polsce w kwietniu'22 - 3,85 mln
Z tego 1,6 mln w 12 największych miastach

Najwięcej Ukraińców mieszkało w Polsce w kwietniu'22 - 3,8 mln, czyli o 626 tys. więcej niż w marcu. Miasta i obszary metropolitalne UMP w dużym stopniu odnotowały ten wzrost: +377 tys. w 12 całych obszarach metropolitalnych, +234 tys. w samych miastach centralnych.

W maju'22 nastąpiła zmiana i liczba Ukraińców zaczęła spadać. W skali kraju w porównaniu do kwietnia'22 ubywało -476 tys. Ukraińców, a w 12 miastach wraz z obszarami metropolitalnymi -261 tys.

Więcej Ukraińców wyjechało z miast centralnych (-11%) niż z pozostałych gmin metropolii (-9%).



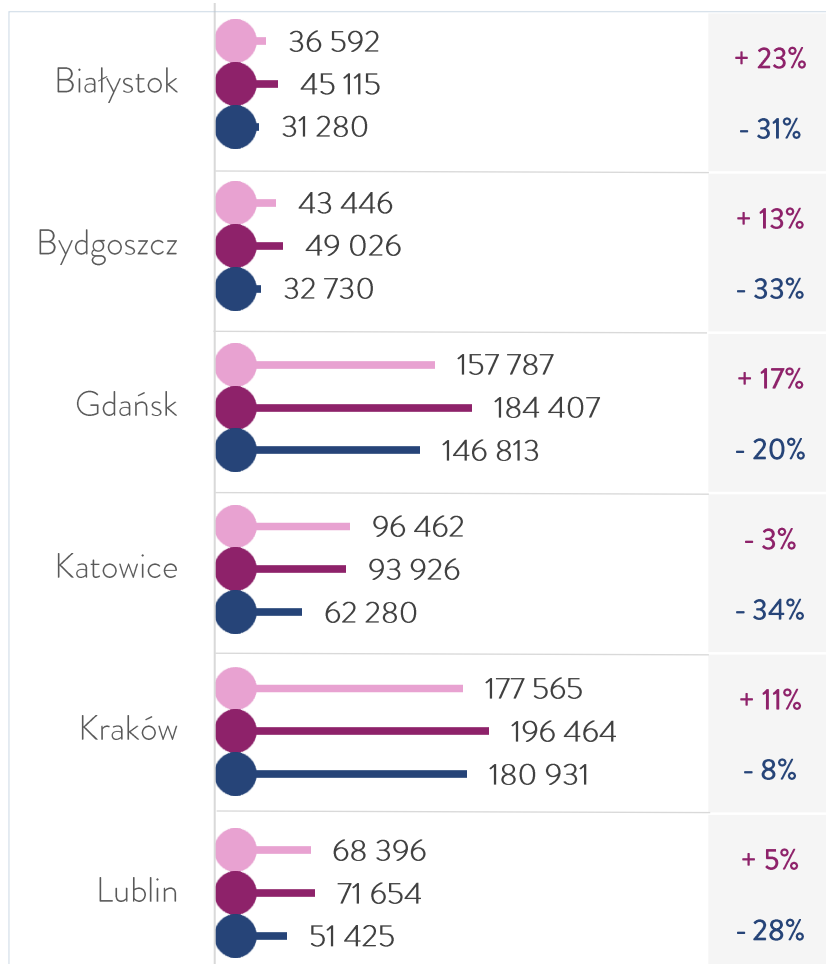
ludność nocna, dorośli, młodzież + dzieci

[Powrót do spisu treści](#)

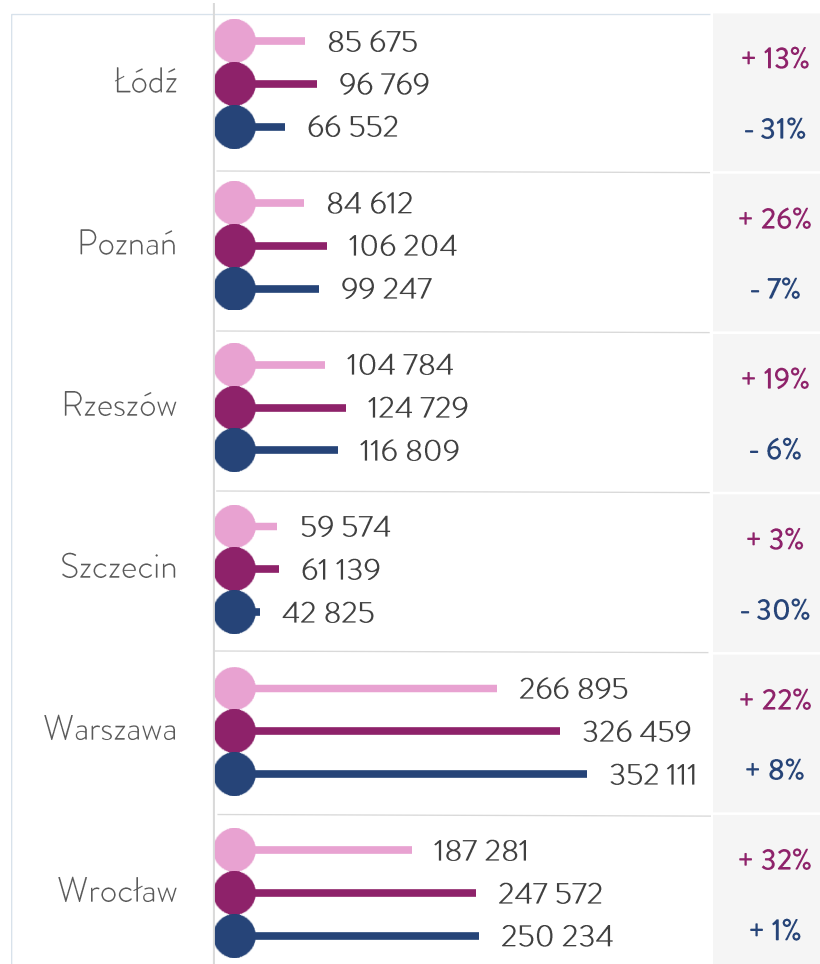
UKRAIŃCY MIESZKAJĄCY W 12 MIASTACH UMP



zmiana między marcem a kwietniem
zmiana między kwietniem a majem



zmiana między marcem a kwietniem
zmiana między kwietniem a majem




W maju 42% Ukraińców mieszkało w 12 miastach UMP

W prawie wszystkich miastach UMP było więcej Ukraińców w kwietniu'22 niż w marcu'22. Wyjątek stanowią Katowice, gdzie liczba Ukraińców spadła o -3%. Największy przyrost ludności ukraińskiej wystąpił w miastach zachodniej Polski: we Wrocławiu (+32%) i w Poznaniu (+26%).

W maju'22 prawie wszystkie miasta UMP zanotowały spadek wielkości populacji ukraińskiej w porównaniu do kwietnia'22. Najwięcej Ukraińców ubyło w Katowicach (-34%) i w Bydgoszczy (-33%). Wyjątek stanowią: Warszawa (wzrost o +8%) i Wrocław (+1%).



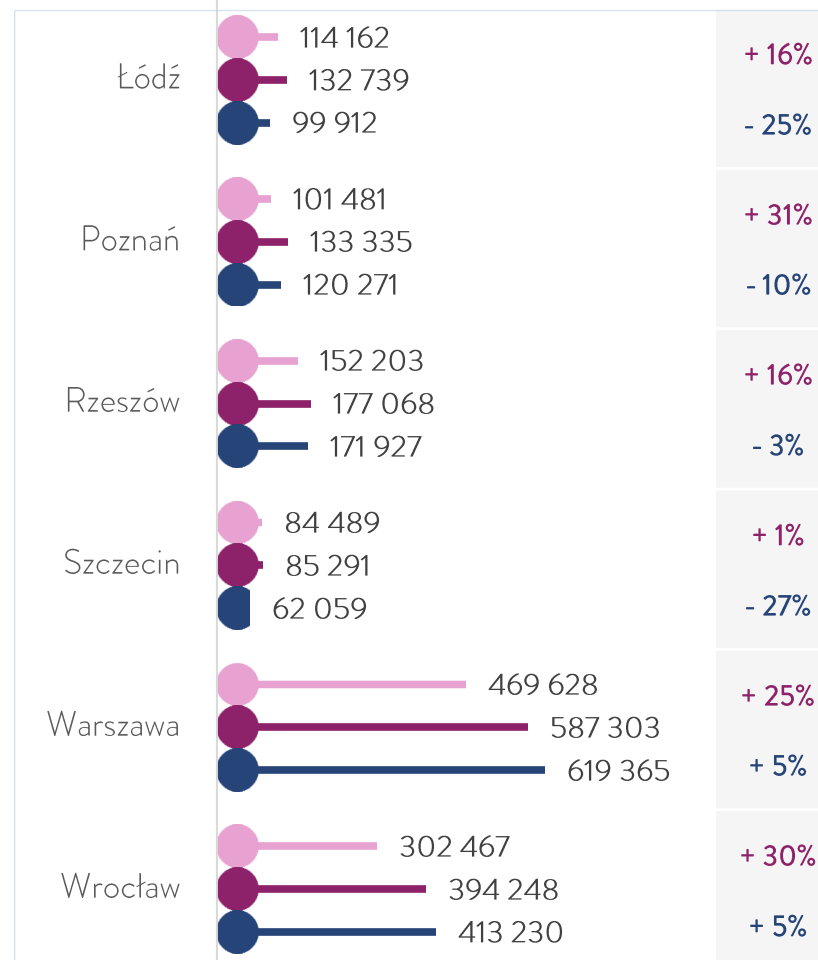
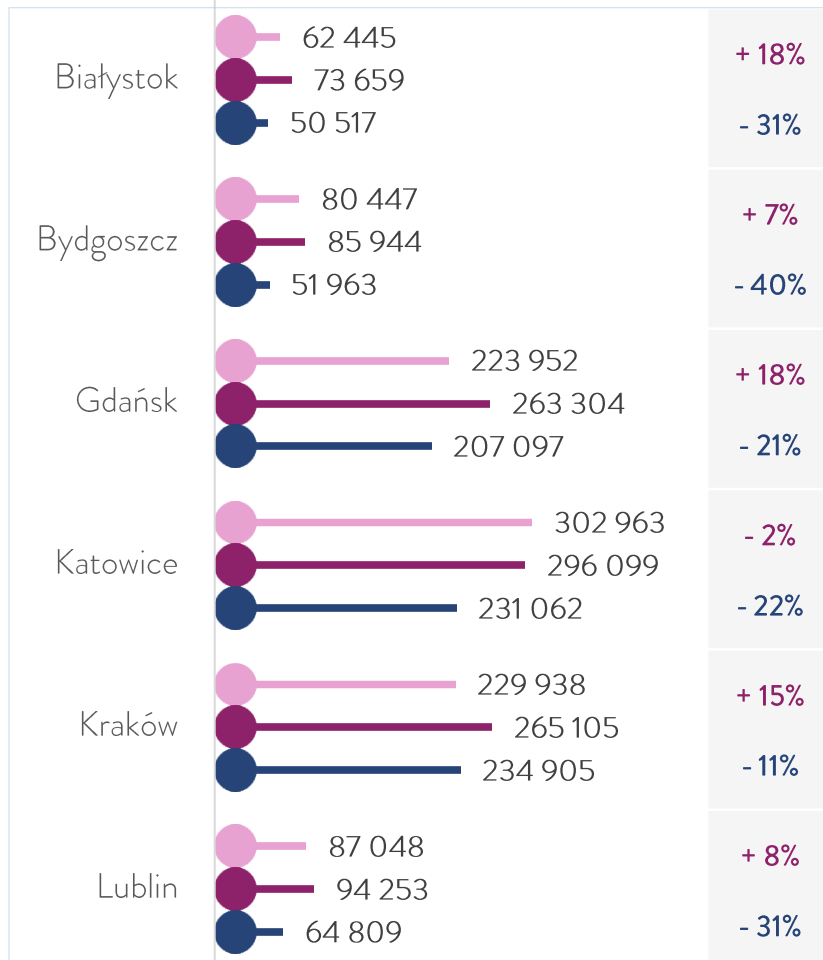
 ludność nocna, dorośli, młodzież + dzieci



UKRAIŃCY MIESZKAJĄCY W 12 OBSZARACH METROPOLITALNYCH UMP razem z miastami centralnymi

zmiana między marcem a kwietniem
zmiana między kwietniem a majem

zmiana między marcem a kwietniem
zmiana między kwietniem a majem



W maju'22 69% Ukraińców mieszkało w 12 całych obszarach metropolitalnych UMP

W prawie wszystkich metropoliach UMP, biorąc pod uwagę wszystkie miasta i gminy obszaru razem z miastem centralnym, w kwietniu'22 mieszkało więcej Ukraińców niż w marcu'22. Jedyne w obszarze katowickim ich liczba spadła o -2%. W maju'22 nastąpił wyraźny odpływ Ukraińców z obszarów metropolitalnych UMP. W porównaniu do kwietnia'22 najwięcej osób z Ukrainy opuściło obszar bydgosko-toruński (-40%), białostocki (-31%) i lubelski (-31%). Obszary warszawski i wrocławski jako jedyne zanotowały wzrost liczby ludności ukraińskiej.

marzec'22
kwiecień'22
maj'22

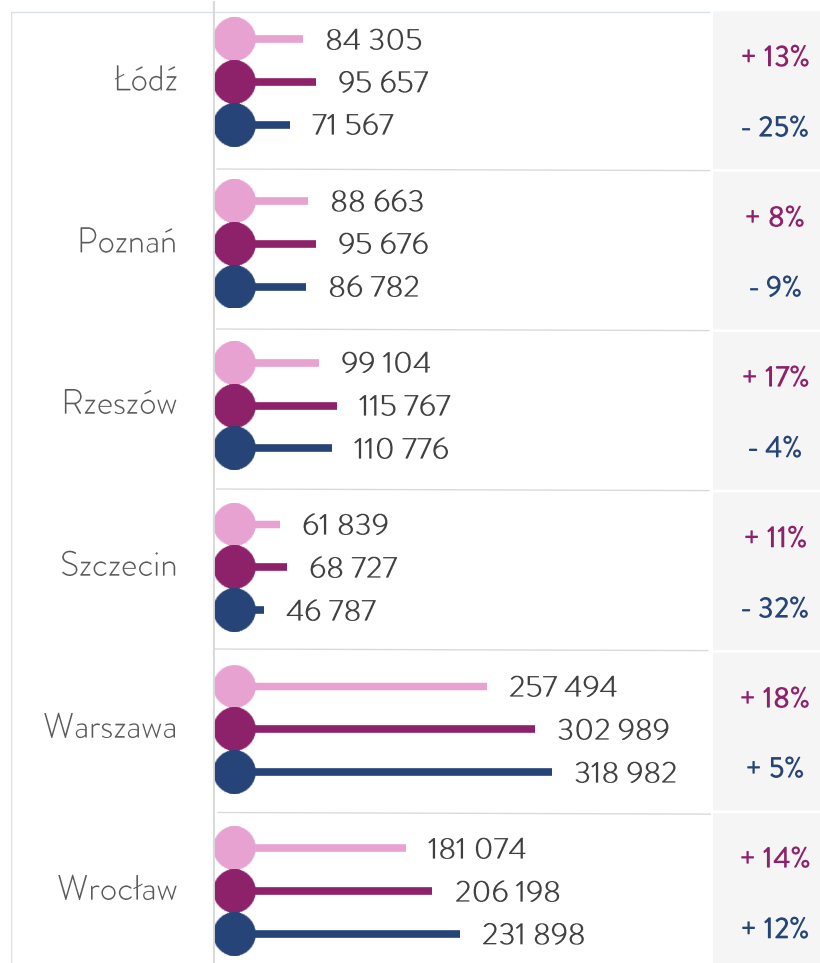
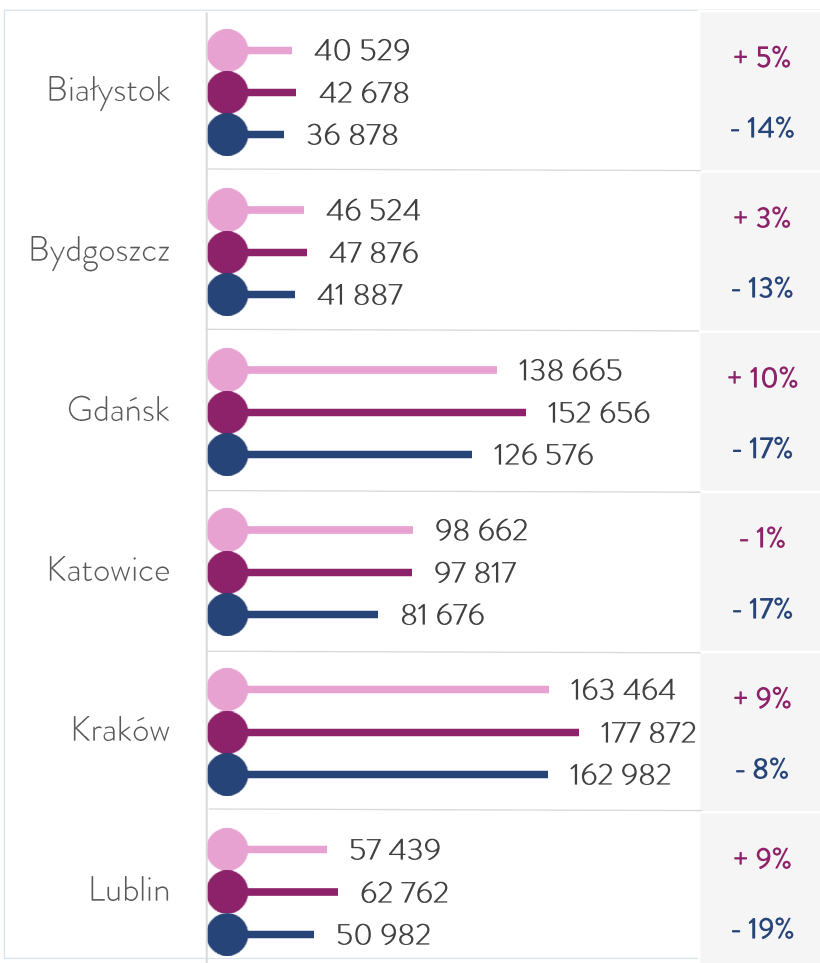
ludność nocna, dorośli, młodzież + dzieci

UKRAIŃCY PRZEBYWAJĄCY W 12 MIASTACH UMP W CIĄGU DNIA



zmiana między marcem a kwietniem
zmiana między kwietniem a majem

zmiana między marcem a kwietniem
zmiana między kwietniem a majem



W maju'22 1,37 mln Ukraińców przebywało w miastach UMP w ciągu dnia

W niemal wszystkich miastach UMP wśród ludności dziennej było więcej Ukraińców w kwietniu'22 niż w marcu'22. Wyjątek stanowią Katowice, gdzie liczba Ukraińców spadła o -1%. Największy przyrost ludności ukraińskiej wystąpił w Rzeszowie (+17%), w Warszawie (+18%) i we Wrocławiu (+14%). W maju'22 prawie wszystkie miasta UMP zanotowały spadek wielkości populacji ukraińskiej w porównaniu do kwietnia'22. Najwięcej Ukraińców ubyło w Szczecinie (-32%) i Łodzi (-25%). Wyjątek stanowią: Warszawa (wzrost o +5%) i Wrocław (+12%).

● marzec'22
● kwiecień'22
● maj'22



ludność dzienna, dorośli i młodzież

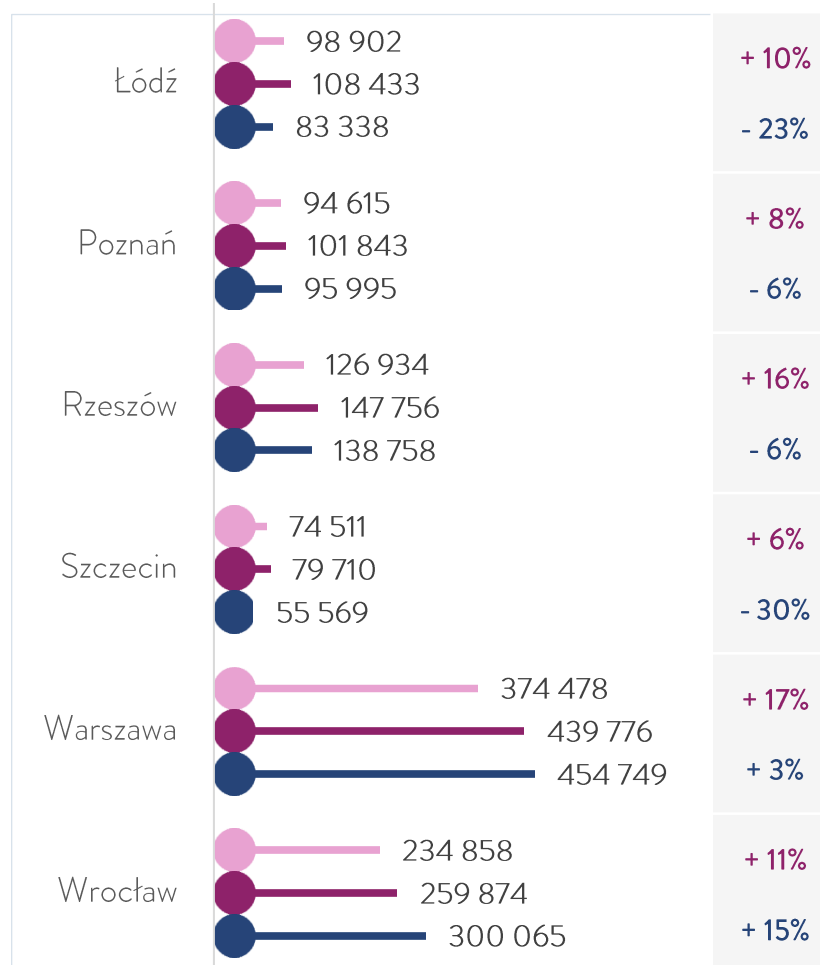
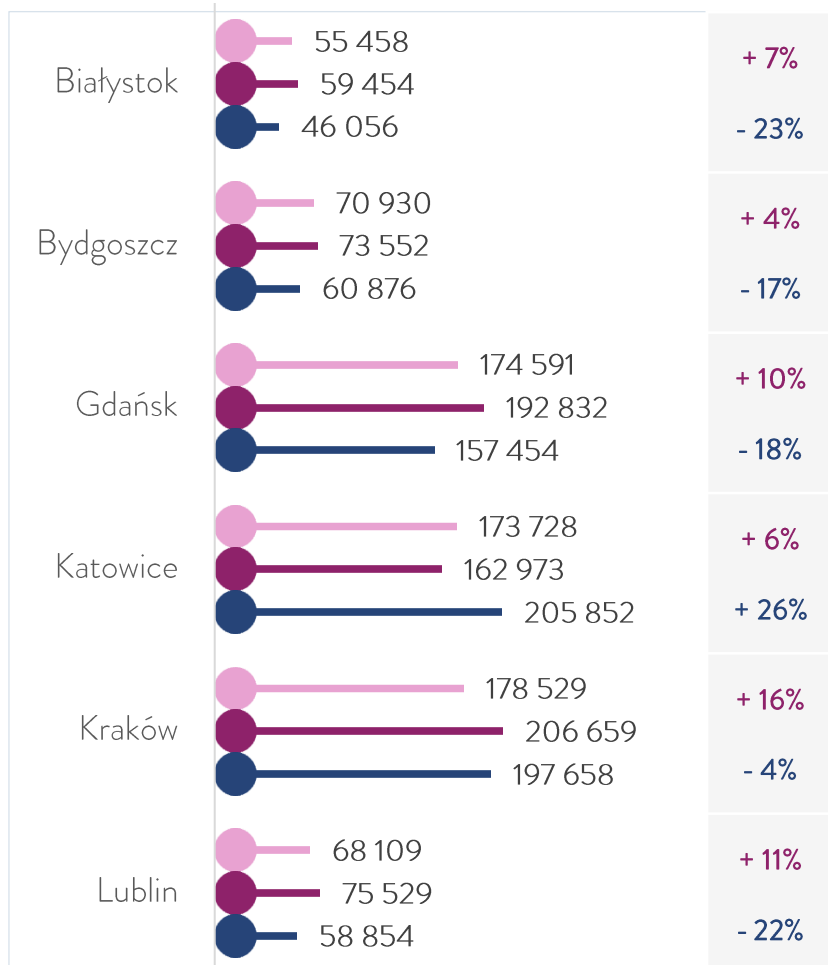
UKRAIŃCY PRZEBYWAJĄCY W 12 OBSZARACH METROPOLITALNYCH UMP W CIĄGU DNIA

razem z miastami centralnymi



zmiana między marcem a kwietniem
zmiana między kwietniem a majem

zmiana między marcem a kwietniem
zmiana między kwietniem a majem



W maju'22 1,86 mln Ukraińców przebywało w całych obszarach metropolitalnych UMP w ciągu dnia

We wszystkich obszarach metropolitalnych UMP w ciągu dnia było więcej Ukraińców w kwietniu'22 niż w marcu'22. Największy przyrost ludności ukraińskiej w tym czasie zanotowały: obszar warszawski (+17%), krakowski i rzeszowski (po 16%). W maju'22 prawie wszystkie obszary metropolitalne zanotowały spadek wielkości populacji ukraińskiej w ciągu dnia w porównaniu do kwietnia'22. Najwięcej Ukraińców ubyło w metropolii szczecińskiej (-30%). Wyjątek stanowią: Górnośląsko-Zagłębiowski OM (+26%), Wrocławski OM (+15%) oraz Warszawski OM (wzrost o +3%).

marzec'22
kwiecień'22
maj'22



ludność dzienna, dorośli i młodzież



WYNIKI DLA
MIAST UMP



BIĄŁYSTOK

UKRAIŃCY W BIAŁYMSTOKU



MARZEC'22

KWIECIEŃ'22

MAJ'22

WSZYSCY UKRAIŃCY

W TYM:

DZIECI

36 592

6 666

45 115

9 348

31 280

4 401

MIESZKAŃCY WG
GUS 31.12.2020

296 958

333 550

MIESZKAŃCY WG
GUS + SZACUNEK
LICZBY UKRAIŃCÓW

296 958

342 073

296 958

328 238

UDZIAŁ UKRAIŃCÓW
WŚRÓD MIESZKAŃCÓW

11%

13%

10%

**W maju'22 w Białymstoku mieszkało
31 tys. Ukraińców
Stanowili 10% mieszkańców miasta**

Od marca do maja'22 w Białymstoku najwięcej Ukraińców przebywało w kwietniu - 45,1 tys. osób, z czego 9,3 tys. dzieci. Przełożyło się to na wzrost liczby białostoczan. Według szacunków pod koniec kwietnia'22 Białystok miał łącznie z Ukraińcami 342,1 tys. mieszkańców.

Dane z maja'22 w porównaniu do kwietnia'22 pokazują, że część Ukraińców wyjechała z Białegostoku. Ubyło blisko 14 tys. osób, a udział ludności ukraińskiej wśród mieszkańców miasta spadł z 13% w kwietniu'22 do 10% w maju'22.



ludność nocna, dorośli, młodzież + dzieci

[Powrót do spisu treści](#)

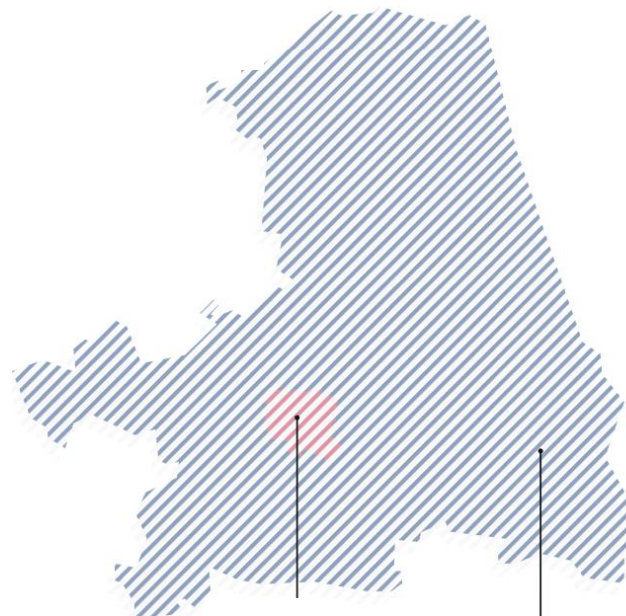
UKRAIŃCY W BIAŁOSTOCKIM OBSZARZE METROPOLITALNYM



31 280 MAJ'22

45 115 KWIECIEŃ'22

36 592 MARZEC'22



19 237 MAJ'22

28 544 KWIECIEŃ'22

25 853 MARZEC'22

MIASTO CENTRALNE

maj'22

POZOSTAŁE MIASTA I GMINY METROPOLII

62%



38%

kwiecień'22

61%



39%

marzec'22

59%



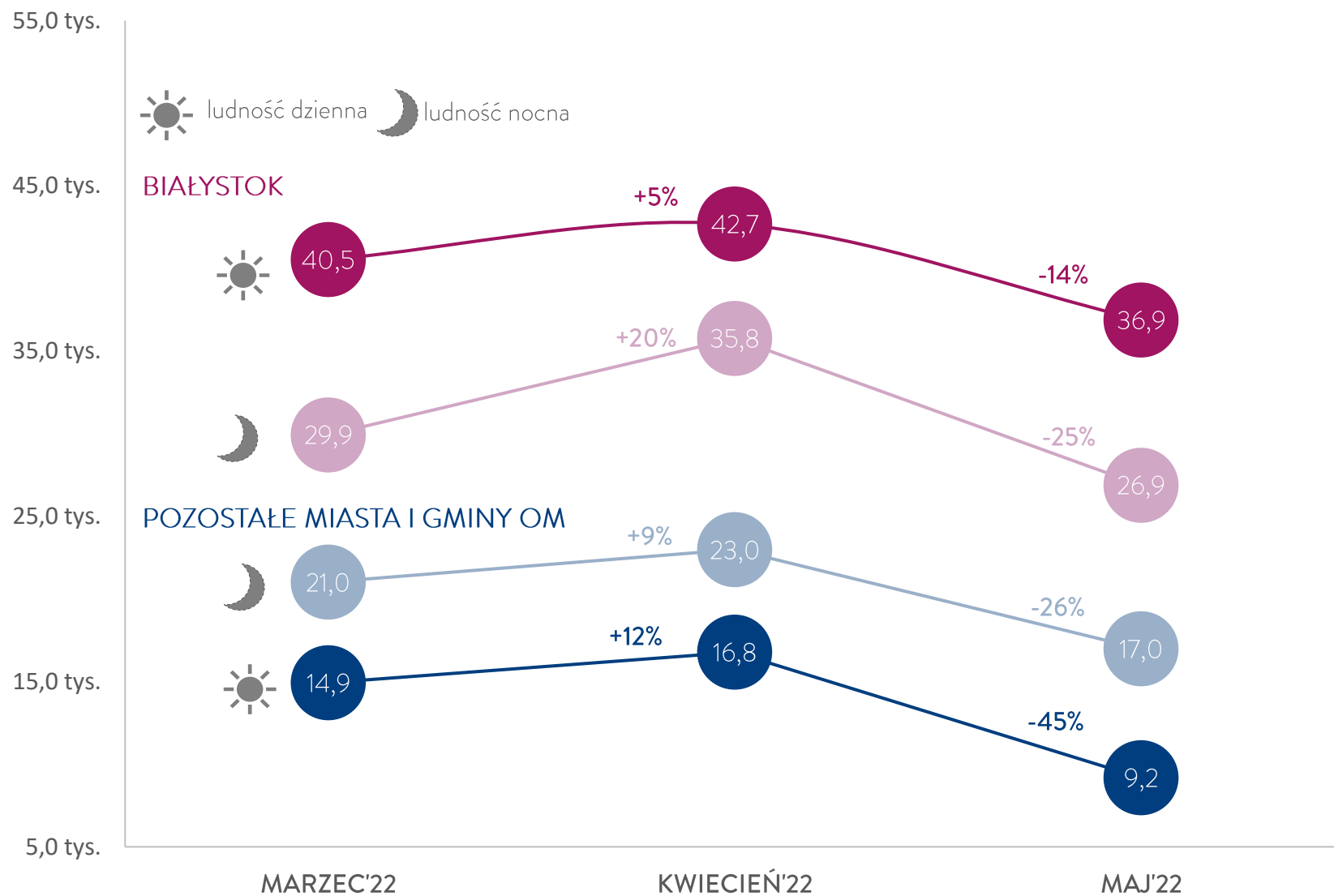
41%



ludność nocna, dorośli, młodzież + dzieci

Białystok, stolica wielokulturowego Podlasia, wraz z przylegającymi do niego dwudziestoma pięcioma gminami tworzy Białostocki Obszar Metropolitalny. Szacunki wskazują, że w maju'22 w Białymstoku mieszkało 31,3 tys. Ukraińców, a w obszarze metropolitalnym 19,2 tys. osób. Oznacza to, że 62% spędzało noc w mieście centralnym a 38% w pozostałych miastach i gminach metropolii. Najwięcej ludności pochodzenia ukraińskiego w całym BOM odnotowano w kwietniu tego roku - łącznie 73,7 tys. osób.

BIAŁOSTOCKI OBSZAR METROPOLITALNY – PRZEPLYWY UKRAIŃCÓW* DZIEŃ-NOC



W Białostockim Obszarze Metropolitalnym od marca do maja'22 najczęściej Ukraińców (w wieku 15 lat i więcej) przebywało w kwietniu, zarówno w mieście centralnym, jak i w obszarze metropolitalnym. Wówczas w samym Białymstoku w godzinach dziennych notowano 43 tys. Ukraińców a w porze nocnej 36 tys.

Poza Białymstokiem, w pozostałych miastach i gminach metropolii, przebywało mniej Ukraińców. W kwietniu'22 poza miastem centralnym mieszkało 23 tys. Ukraińców, a w ciągu dnia przebywało 17 tys.

W maju'22 w porównaniu z marcem'22 spadła liczba Ukraińców (15+) w całym BOM - było o około 7,1 tys. osób mniej w porze nocnej oraz o 9,4 tys. mniej w ciągu dnia. Jako miasto bliskie granicy mógł być traktowany jako miejsce dobre do przeczekań i podjęcia dalszych decyzji.

Białystok jest dla dużej grupy Ukraińców miejscem aktywności dziennej, ale mieszkają na przedmieściach.

*dorośli i młodzież

[Powrót do spisu treści](#)



BYDGOSZCZ

UKRAIŃCY W BYDGOSZCZY



MARZEC'22

KWIECIEŃ'22

MAJ'22

WSZYSCY UKRAIŃCY

W TYM:

DZIECI

43 446

8 380

49 026

10 042

32 730

3 948

MIESZKAŃCY WG
GUS 31.12.2020

MIESZKAŃCY WG
GUS + SZACUNEK
LICZBY UKRAIŃCÓW

344 091

387 537

344 091

393 117

344 091

376 821

UDZIAŁ UKRAIŃCÓW
WŚRÓD MIESZKAŃCÓW

11%

12%

9%

**W maju'22 w Bydgoszczy mieszkało
33 tys. Ukraińców
Stanowili 9% mieszkańców miasta**

Od marca do maja'22 w Bydgoszczy najwięcej Ukraińców przebywało w kwietniu - 49,0 tys. osób, z czego 10,0 tys. dzieci. Przełożyło się to na wzrost liczby bydgoszczan. Według szacunków pod koniec kwietnia'22 Bydgoszcz miała łącznie z Ukraińcami 393,1 tys. mieszkańców.

Dane z maja'22 w porównaniu do kwietnia'22 pokazują, że część Ukraińców wyjechała z Bydgoszczy. Ubyło 16 tys. osób, a udział ludności ukraińskiej wśród mieszkańców miasta spadł z 12% w kwietniu'22 do 9% w maju'22.



ludność nocna, dorośli, młodzież + dzieci

[Powrót do spisu treści](#)

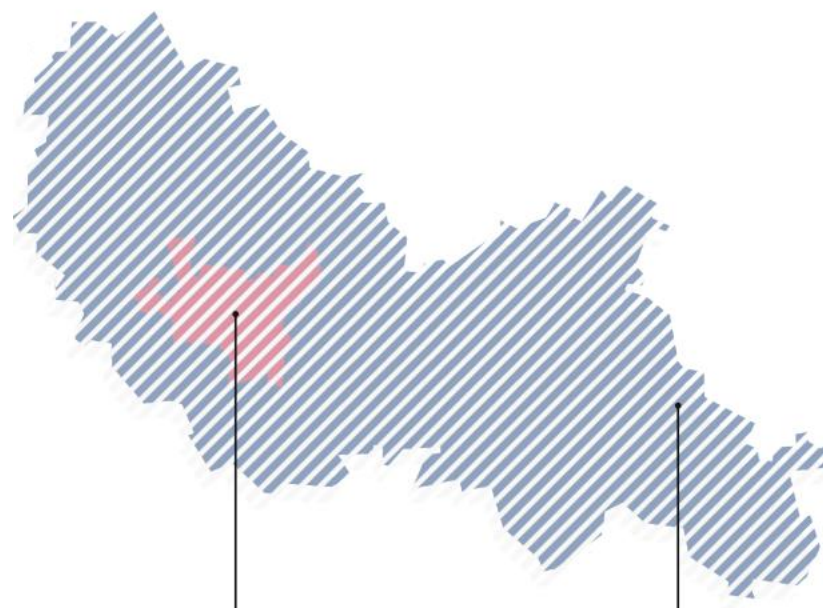
UKRAIŃCY W BYDGOSKO-TOUŃSKIM OBSZARZE METROPOLITALNYM



32 730 MAJ'22

49 026 KWIECIEŃ'22

43 446 MARZEC'22



19 232 MAJ'22

36 918 KWIECIEŃ'22

37 001 MARZEC'22

MIASTO CENTRALNE

maj'22

POZOSTAŁE MIASTA I GMINY METROPOLII

63%



37%

kwiecień'22

57%



43%

marzec'22

54%



46%

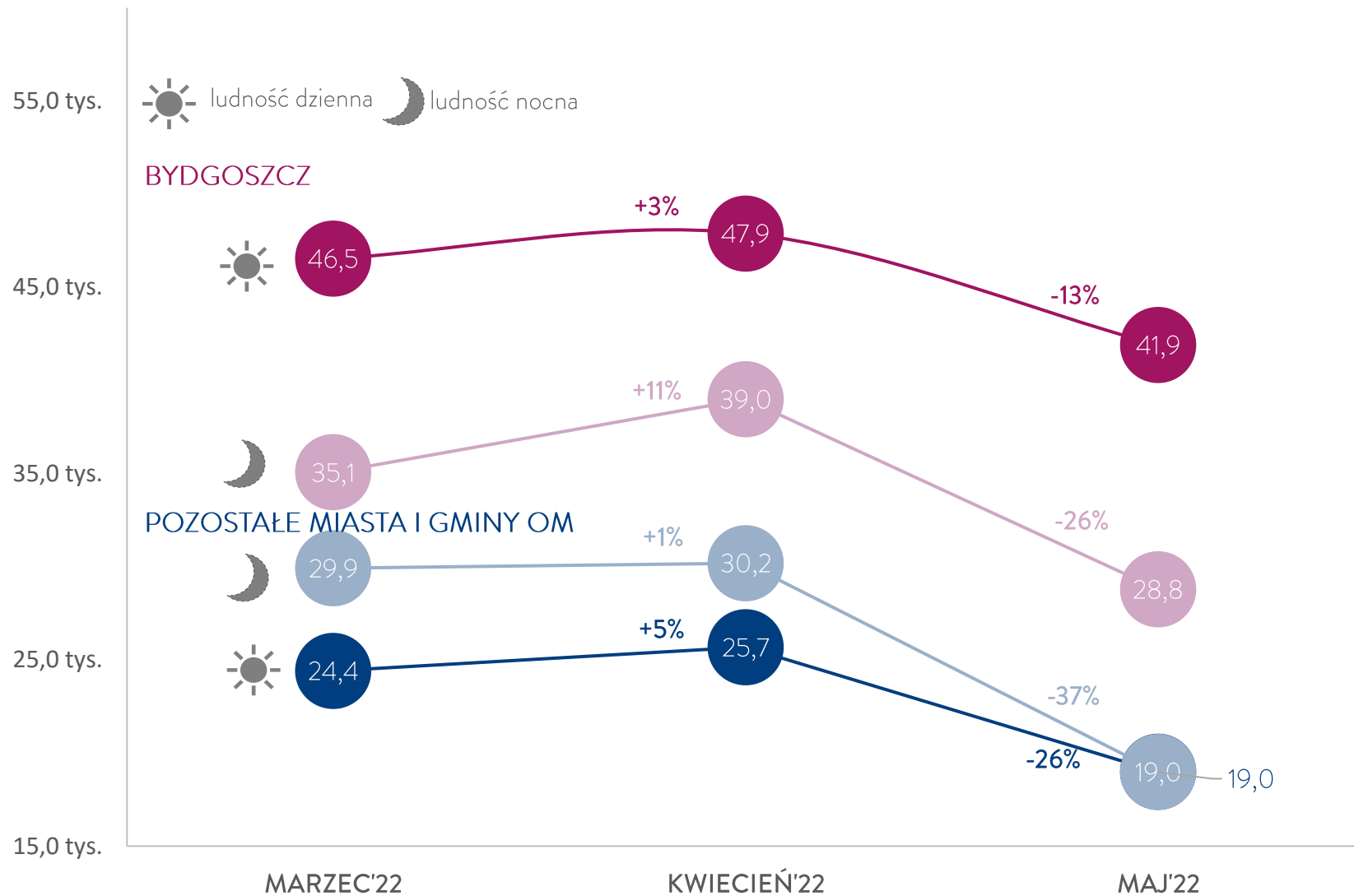


ludność nocna, dorośli, młodzież + dzieci

Bydgoszcz wraz z Toruniem i osiemnastoma gminami tworzy Bydgosko-Toruński Obszar Metropolitalny. Szacunki wskazują, że w maju'22 w Bydgoszczy mieszkało 32,7 tys. Ukraińców, a w obszarze metropolitalnym 19,2 tys. Oznacza to, że 63% spędzało noc w mieście centralnym a 37% w pozostałych miastach i gminach metropolii. W maju w porównaniu z marcem'22 widać, że coraz mniej Ukraińców przebywa na obszarze metropolitalnym poza miastem centralnym (spadek o 17,8 tys. osób), a udział Ukraińców zmniejszył się na korzyść kluczowego miasta regionu - Bydgoszczy. Z kolei w samej Bydgoszczy największa koncentracja ludności Ukraińskiej obserwowana była w kwietniu tego roku - 49 tys. osób.

[Powrót do spisu treści](#)

BYDGOSKO-TORUŃSKI OBSZAR METROPOLITALNY – PRZEPEŁY WY UKRAIŃCÓW* DZIEŃ-NOC



W Bydgosko-Toruńskim Obszarze Metropolitalnym od marca do maja'22 najwięcej Ukraińców (w wieku 15 lat i więcej) przebywało w kwietniu, zarówno w mieście centralnym, jak i w obszarze metropolitalnym. Wówczas w Bydgoszczy w godzinach dziennych notowano 48 tys. Ukraińców a w porze nocnej 39 tys.

Poza Bydgoszczą, w pozostałych miastach i gminach metropolii, przebywało mniej Ukraińców. W kwietniu'22 poza miastem centralnym mieszkało 30 tys. Ukraińców, a w ciągu dnia przebywało 26 tys. osób.

W maju'22 w porównaniu z marcem'22 spadła liczba Ukraińców (15+) w całym BTOM - było o około 17,2 tys. osób mniej w porze nocnej oraz o 10 tys. mniej w ciągu dnia.

Bydgoszcz jest dla dużej grupy Ukraińców miejscem aktywności dziennej, ale mieszkają na przedmieściach.

Spośród 12 największych polskich miast Bydgoszcz jest jednym z notujących największy odpływ ludności ukraińskiej w porównaniu do marca'22.

*dorośli i młodzież



GDAŃSK

UKRAIŃCY W GDAŃSKU



MARZEC'22

KWIECIEŃ'22

MAJ'22

WSZYSTYCH UKRAIŃCÓW

W TYM:

DZIECI

157 787

38 122

184 407

44 510

146 813

30 026

MIESZKAŃCY WG
GUS 31.12.2020

470 805

628 592

MIESZKAŃCY WG
GUS + SZACUNEK
LICZBY UKRAIŃCÓW

470 805

655 212

470 805

617 618

UDZIAŁ UKRAIŃCÓW
WŚRÓD MIESZKAŃCÓW

25%

28%

24%

W maju'22 w Gdańsku mieszkało
147 tys. Ukraińców
Stanowili 24% mieszkańców miasta

Od marca do maja'22 w Gdańsku najwięcej Ukraińców przebywało w kwietniu - 184,4 tys. osób, z czego 44,5 tys. dzieci. Przełożyło się to na wzrost liczby gdańszczan. Według szacunków pod koniec kwietnia'22 Gdańsk miał łącznie z Ukraińcami 655,2 tys. mieszkańców.

Dane z maja'22 w porównaniu do kwietnia'22 pokazują, że część Ukraińców wyjechała z Gdańska. Ubyło 37,6 tys. osób, a udział ludności ukraińskiej wśród mieszkańców miasta spadł z 28% w kwietniu'22 do 24% w maju'22.



ludność nocna, dorośli, młodzież + dzieci

[Powrót do spisu treści](#)

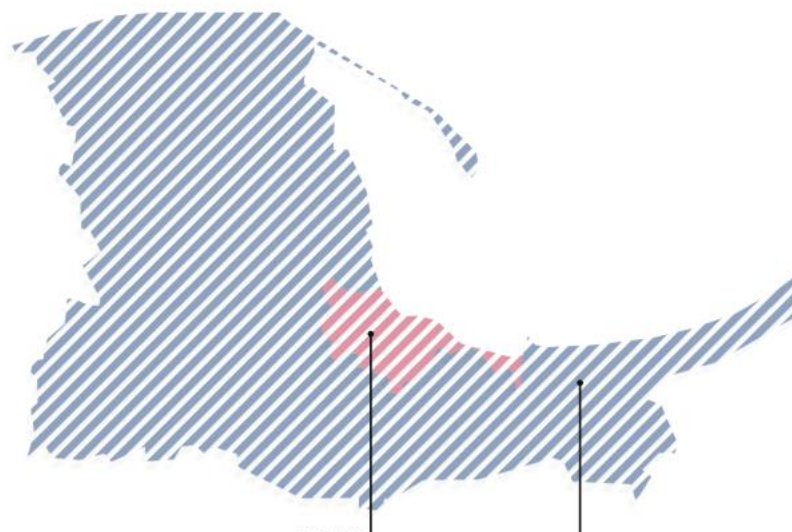
UKRAIŃCY W GDAŃSKIM OBSZARZE METROPOLITALNYM



146 813 MAJ'22

184 407 KWIECIEŃ'22

157 787 MARZEC'22



60 284 MAJ'22

78 897 KWIECIEŃ'22

66 165 MARZEC'22

MIASTO CENTRALNE

maj'22

POZOSTAŁE MIASTA I GMINY METROPOLII

71%



29%

70%

kwiecień'22



30%

70%

marzec'22



30%

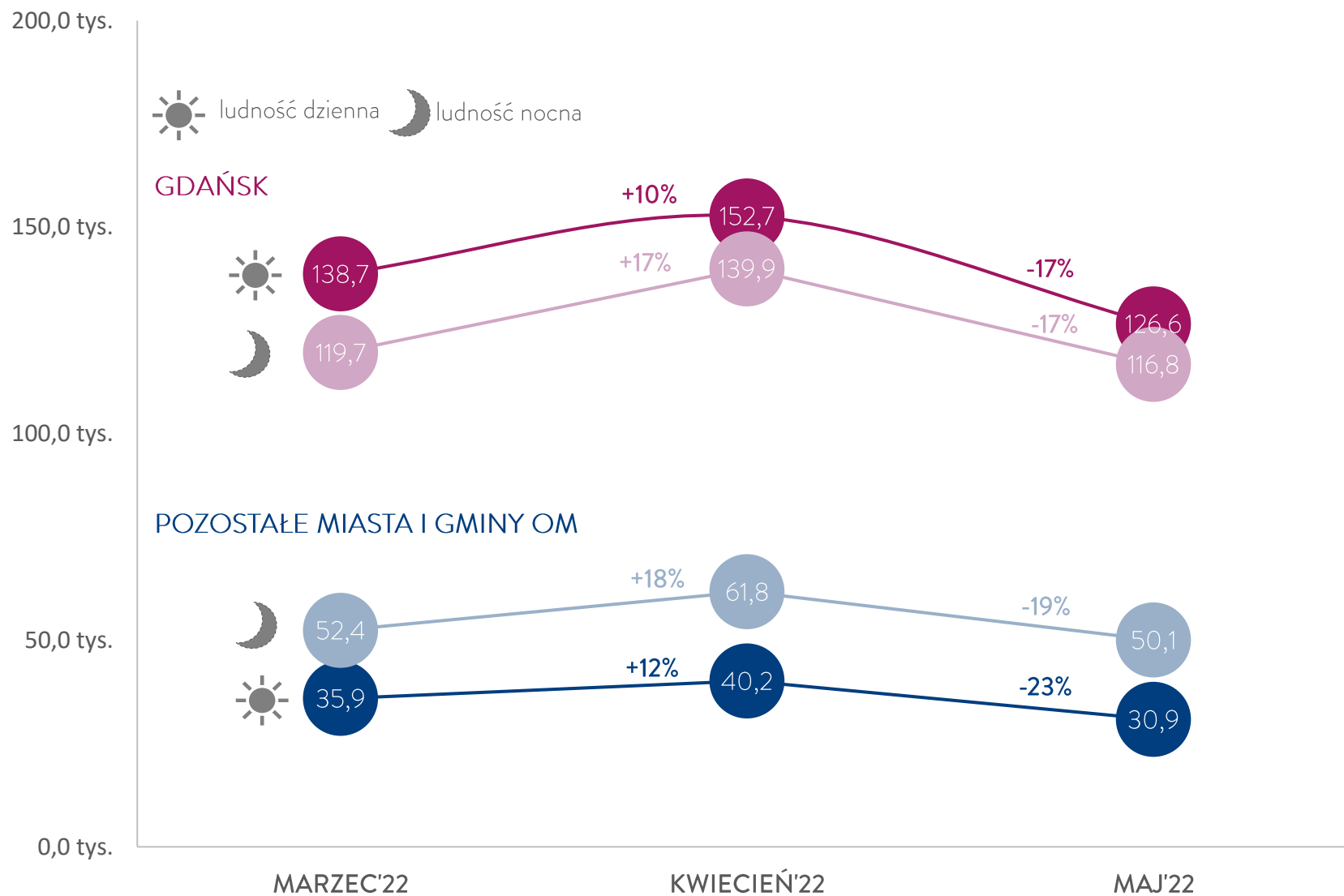


ludność nocna, dorośli, młodzież + dzieci

Gdańsk to największe polskie miasto leżące nad morzem. Wraz z czterdziestoma gminami tworzy on Gdański Obszar Metropolitalny. Szacunki wskazują, że w maju'22 w Gdańsku mieszkało 146,8 tys. Ukraińców, a w obszarze metropolitalnym 60,3 tys. Oznacza to, że 71% spędzało noc w mieście centralnym a 29% w pozostałych miastach i gminach metropolii. Najwięcej osób pochodzenia ukraińskiego w całym GOM odnotowano w kwietniu tego roku - łącznie 263,3 tys. osób.

[Powrót do spisu treści](#)

GDAŃSKI OBSZAR METROPOLITALNY – PRZEPLYWY UKRAIŃCÓW* DZIEŃ-NOC



W Gdańskim Obszarze Metropolitalnym od marca do maja'22 najwięcej Ukraińców (w wieku 15 lat i więcej) przebywało w kwietniu, zarówno w mieście centralnym, jak i w obszarze metropolitalnym. Wówczas w samym Gdańsku w godzinach dziennych notowano 153 tys. Ukraińców a w porze nocnej prawie 140 tys.

Poza Gdańskiem, w pozostałych miastach i gminach metropolii, przebywało zdecydowanie mniej Ukraińców. W kwietniu'22 poza miastem centralnym mieszkało 62 tys. Ukraińców, a w ciągu dnia przebywało 40 tys.

W maju'22 w porównaniu z marcem'22 spadła liczba Ukraińców (15+) w całym GOM - było o 5,2 tys. osób mniej w porze nocnej oraz o 17,1 tys. mniej w ciągu dnia.

Gdańsk jest dla dużej grupy Ukraińców miejscem aktywności dziennej, ale mieszkają na przedmieściach.

*dorośli i młodzież

[Powrót do spisu treści](#)



KATOWICE

UKRAIŃCY W KATOWICACH



MARZEC'22

KWIECIEŃ'22

MAJ'22

WSZYSCY UKRAIŃCY

W TYM:

DZIECI

96 462

18 998

93 926

17 053

62 280

5 746

MIESZKAŃCY WG
GUS 31.12.2020

290 553

290 553

290 553

MIESZKAŃCY WG
GUS + SZACUNEK
LICZBY UKRAIŃCÓW

387 015

384 479

352 833

UDZIAŁ UKRAIŃCÓW
WŚRÓD MIESZKAŃCÓW

25%

24%

18%

W maju'22 w Katowicach mieszkało
62 tys. Ukraińców
Stanowili **18%** mieszkańców miasta

Najwięcej Ukraińców mieszkało w Katowicach w początkowym okresie wojny przypadającym na marzec'22 - 96,5 tys. osób, z czego prawie 19 tys. dzieci. Wówczas liczba mieszkańców miasta łącznie z Ukraińcami wynosiła 387 tys. Co czwarty mieszkaniec miasta (25%) był pochodzenia ukraińskiego.

W kolejnych miesiącach ubywało Ukraińców w mieście - w maju'22 było o 34 tys. osób mniej niż w marcu (-35%), a udział Ukraińców wśród mieszkańców zmalał z 25% do 18%.



ludność nocna, dorośli, młodzież + dzieci

[Powrót do spisu treści](#)

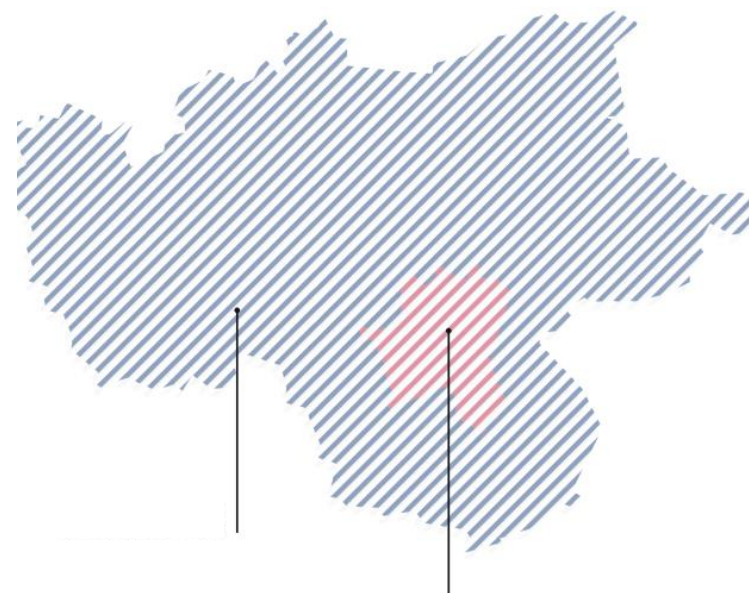
UKRAIŃCY W GÓRNOŚLĄSKO-ZAGŁĘBIOWSKIEJ METROPOLII



168 782 MAJ'22

202 172 KWIECIEŃ'22

206 501 MARZEC'22



62 280 MAJ'22

93 926 KWIECIEŃ'22

96 462 MARZEC'22

POZOSTAŁE MIASTA I GMINY METROPOLII

maj'22

MIASTO CENTRALNE

73%



27%

kwiecień'22

68%



32%

marzec'22

68%



32%

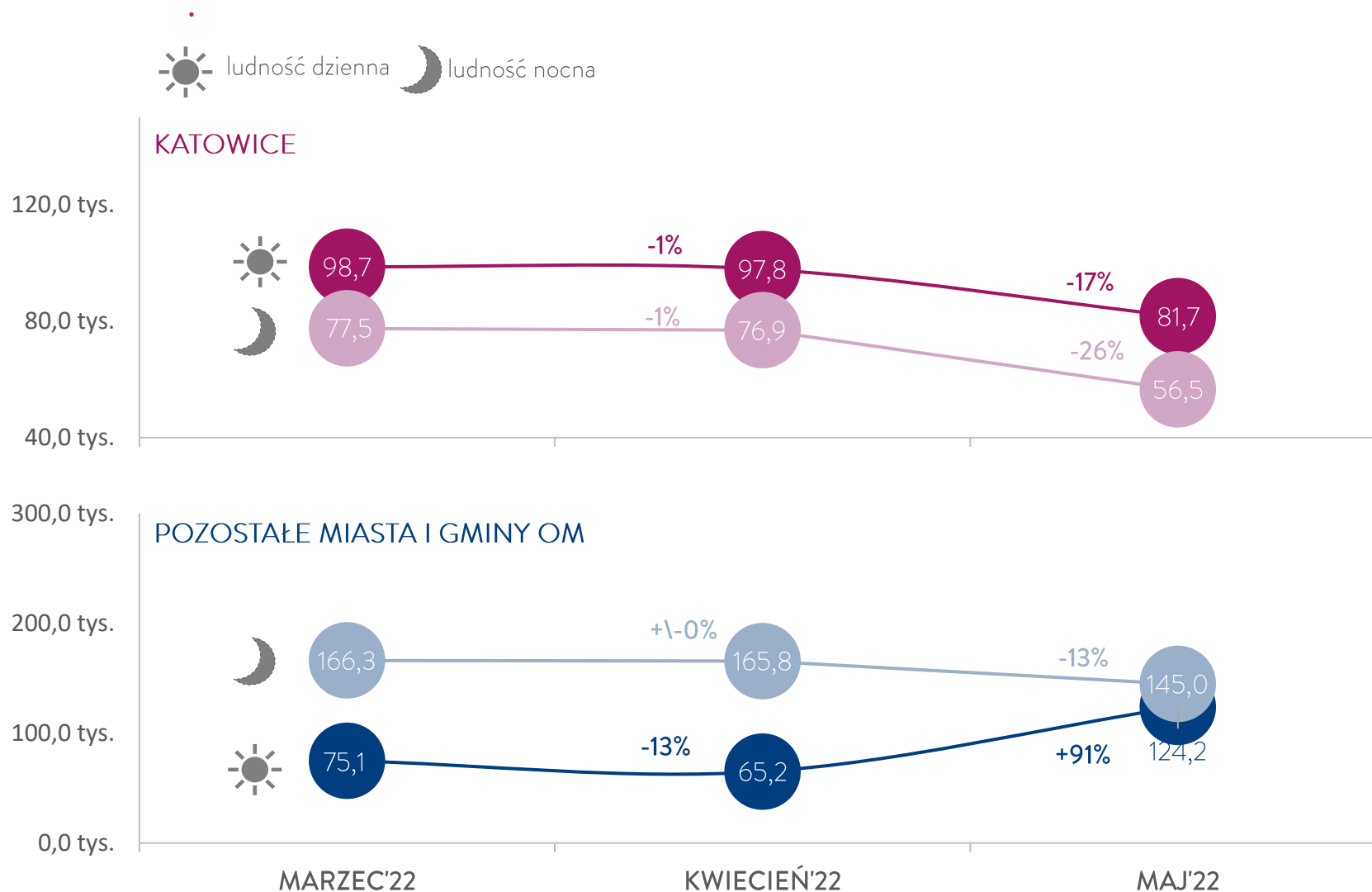


ludność nocna, dorośli, młodzież + dzieci

Katowice to serce Śląska. Razem z czterdziestoma gminami tworzą one Górnosląsko-Zagłębiowską Metropolię. To jedyny spośród obszarów metropolitalnych UMP, gdzie więcej Ukraińców (73%) przebywa w pozostałych miastach i gminach metropolii niż w mieście centralnym (27%). Najwięcej osób pochodzenia ukraińskiego przebywało w GZOM marcu'22 - łącznie 303 tys. W kolejnych miesiącach ubywało Ukraińców na tym obszarze. Szacunki wskazują, że w maju'22 w Katowicach mieszkało 62,3 tys. Ukraińców, a w obszarze metropolitalnym 168,8 tys.

[Powrót do spisu treści](#)

GÓRNOŚLĄSKO-ZAGŁĘBIOWSKA METROPOLIA PRZEŁYWY UKRAIŃCÓW* DZIEŃ-NOC



W Metropolii Górnośląsko-Zagłębiowskiej najwięcej Ukraińców (w wieku 15 lat i więcej) przebywało w marcu'22, zarówno w mieście centralnym, jak i w obszarze metropolitalnym. Wówczas w samych Katowicach w ciągu dnia przebywało 99 tys. Ukraińców a w porze nocnej 77 tys. Miesiąc później niewielka liczba Ukraińców wyjechała z miasta. W maju'22 nasiliło się, zapoczątkowane w kwietniu opuszczanie miasta przez Ukraińców (-17% w ciągu dnia oraz o -26% w porze nocnej.)

Zupełnie inna sytuacja wystąpiła w pozostałych miastach i gminach metropolii. Od kwietnia do maja'22 widać duży wzrost liczby Ukraińców przebywających w ciągu dnia w metropolii, ale poza Katowicami - o blisko 60 tys. więcej (+91%). Z kolei w godzinach nocnych sytuacja jest odwrotna - od kwietnia do maja coraz mniej ludności ukraińskiej mieszkało na tym obszarze.

Dane z maja'22 pokazują, że obszar GZM - poza Katowicami - jest bardzo częstą destynacją codziennych wizyt dla Ukraińców. Nawet spoza GZM.

*dorośli i młodzież

[Powrót do spisu treści](#)



KRAKÓW

UKRAIŃCY W KRAKOWIE



MARZEC'22

KWIECIEŃ'22

MAJ'22

WSZYSCY UKRAIŃCY

W TYM:

DZIECI

177 565

42 701

196 464

43 697

180 931

36 364

MIESZKAŃCY WG
GUS 31.12.2020

779 966

957 531

MIESZKAŃCY WG
GUS + SZACUNEK
LICZBY UKRAIŃCÓW

779 966

976 430

779 966

960 897

UDZIAŁ UKRAIŃCÓW
WŚRÓD MIESZKAŃCÓW

19%

20%

19%

W maju'22 w Krakowie **mieszkało 181 tys. Ukraińców**
Stanowili **19%** mieszkańców miasta

Od marca do maja'22 w Krakowie najwięcej Ukraińców przebywało w kwietniu - 196,5 tys. osób, z czego 43,7 tys. dzieci. Przełożyło się to na wzrost liczby krakowian. Według szacunków pod koniec kwietnia'22 Kraków miał łącznie z Ukraińcami 976,4 tys. mieszkańców.

Dane z maja'22 w porównaniu do kwietnia'22 pokazują, że nieduża część Ukraińców wyjechała z dawnej stolicy Polski. Ubyło 15 tys. osób, a udział ludności ukraińskiej wśród mieszkańców miasta zmniejszył się z 20% w kwietniu'22 do 19% w maju'22.



ludność nocna, dorośli, młodzież + dzieci

[Powrót do spisu treści](#)

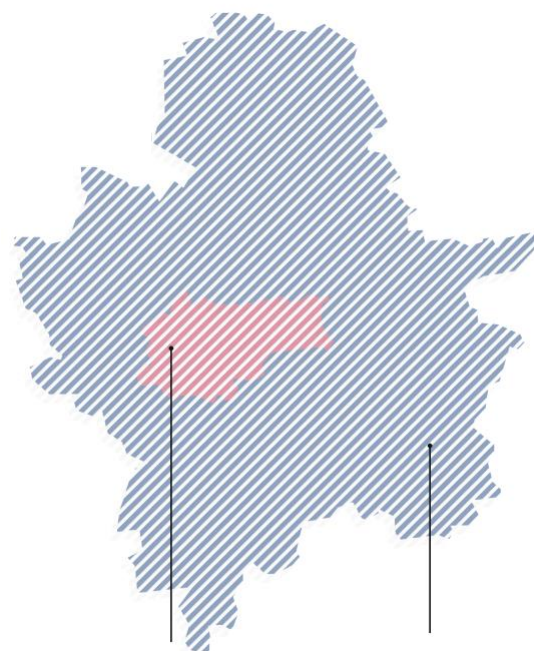
UKRAIŃCY W KRAKOWSKIM OBSZARZE METROPOLITALNYM



180 931 MAJ'22

196 464 KWIECIEŃ'22

177 565 MARZEC'22



53 974 MAJ'22

68 641 KWIECIEŃ'22

52 373 MARZEC'22

MIASTO CENTRALNE

maj'22

POZOSTAŁE MIASTA I GMINY METROPOLII

77%



23%

kwiecień'22

74%



26%

marzec'22

77%



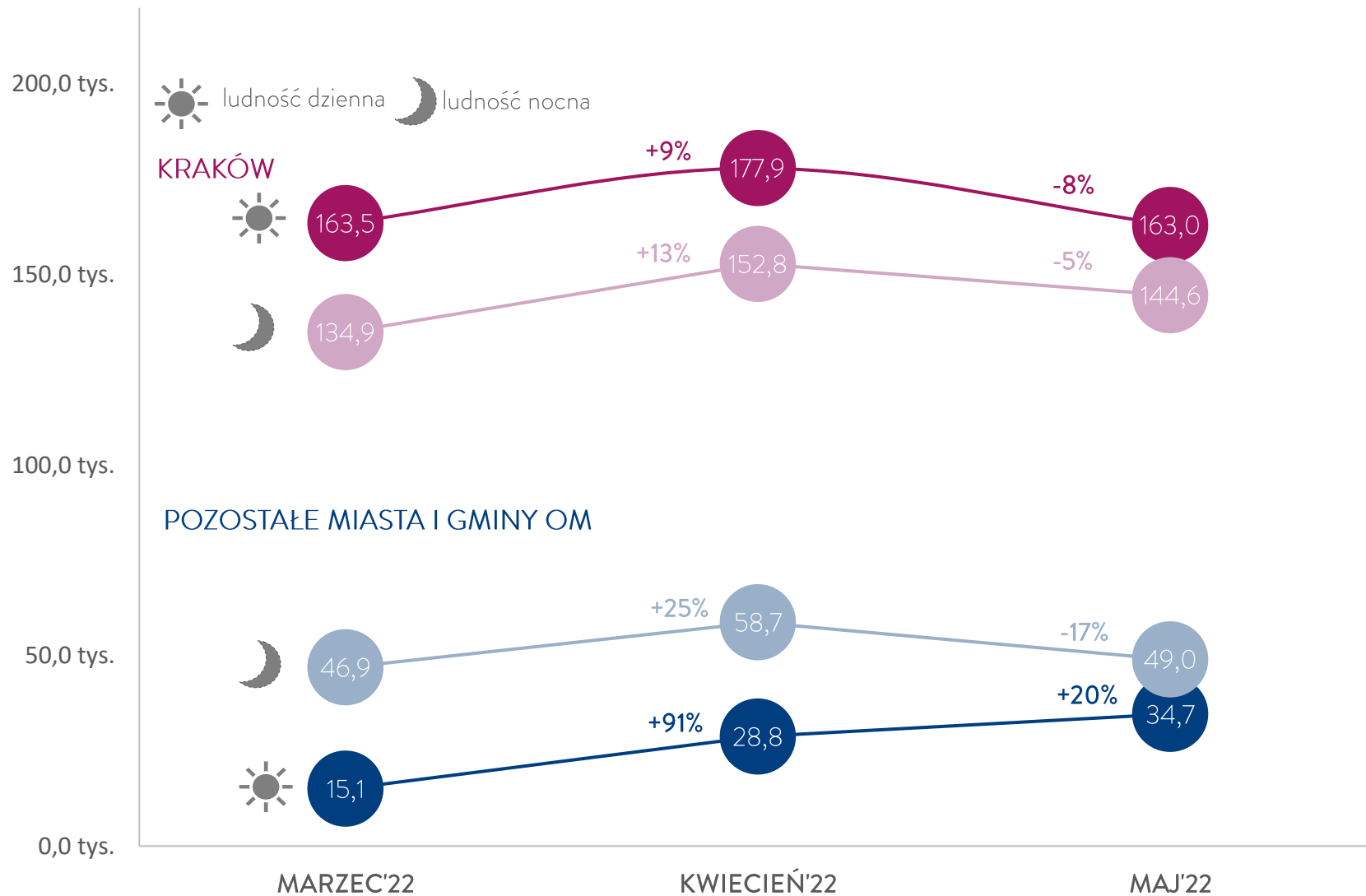
23%



ludność nocna, dorośli, młodzież + dzieci

Kraków, historyczna stolica Polski, razem z pięćdziesięcioma trzema gminami tworzy Krakowski Obszar Metropolitalny. Szacunki wskazują, że w maju'22 w Krakowie mieszkało 180,9 tys. Ukraińców, a w obszarze metropolitalnym 54 tys. Oznacza to, że zdecydowana większość (77%) spędzała noc w mieście centralnym a 23% w pozostałych miastach i gminach metropolii. Najwięcej osób pochodzenia ukraińskiego w całym KOM odnotowano w kwietniu tego roku - łącznie 265,1 tys. osób.

KRAKOWSKI OBSZAR METROPOLITALNY – PRZEPLYWY UKRAIŃCÓW* DZIEŃ-NOC



W Krakowskim Obszarze Metropolitalnym od marca do maja'22 najwięcej Ukraińców (w wieku 15 lat i więcej) przebywało w kwietniu -zarówno w mieście centralnym, jak i w obszarze metropolitalnym (w godzinach nocnych). Wówczas w samym Krakowie w godzinach dziennych notowano niemal 178 tys. Ukraińców a w porze nocnej 153 tys. Odmienna tendencja obserwowana jest poza miastem centralnym w porze dziennej, gdzie od marca, z każdym miesiącem przebywa tam coraz więcej Ukraińców.

Patrząc na rozmieszczenie Ukraińców w całym KOM widać wyraźnie, że w analizowanym okresie zdecydowana większość przebywała w mieście centralnym, a w pozostałych miastach i gminach metropolii obserwowano mniej Ukraińców.

W kwietniu'22 poza miastem centralnym mieszkało 59 tys. Ukraińców, a w ciągu dnia przebywało 29 tys. osób.

W maju'22 w porównaniu z marcem'22 wzrosła liczba Ukraińców (15+) w całym KOM - było o 11,8 tys. osób więcej w porze nocnej oraz o 19,1 tys. w ciągu dnia.

*dorośli i młodzież



LUBLIN

UKRAIŃCY W LUBLINIE



MARZEC'22

KWIECIEŃ'22

MAJ'22

WSZYSCY UKRAIŃCY

W TYM:

DZIECI

68 396

16 866

71 654

16 978

51 425

9 443

MIESZKAŃCY WG
GUS 31.12.2020

MIESZKAŃCY WG
GUS + SZACUNEK
LICZBY UKRAIŃCÓW

338 586

406 982

338 586

410 240

338 586

390 011

UDZIAŁ UKRAIŃCÓW
WŚRÓD MIESZKAŃCÓW

17%

17%

13%

**W maju'22 w Lublinie mieszkało
51 tys. Ukraińców
Stanowili 13% mieszkańców miasta**

Od marca do maja'22 w Lublinie najwięcej Ukraińców przebywało w kwietniu - 71,6 tys. osób, z czego 17 tys. dzieci. Przełożyło się to na wzrost liczby lublinian. Według szacunków pod koniec kwietnia'22 Lublin miał łącznie z Ukraińcami 410,2 tys. mieszkańców.

Dane z maja'22 w porównaniu do kwietnia'22 pokazują też, że część Ukraińców wyjechała z Lublina. Ubyło 20,2 tys. osób, a udział ludności ukraińskiej wśród mieszkańców miasta zmniejszył się z 17% w kwietniu'22 do 13% w maju'22.



ludność nocna, dorośli, młodzież + dzieci

[Powrót do spisu treści](#)

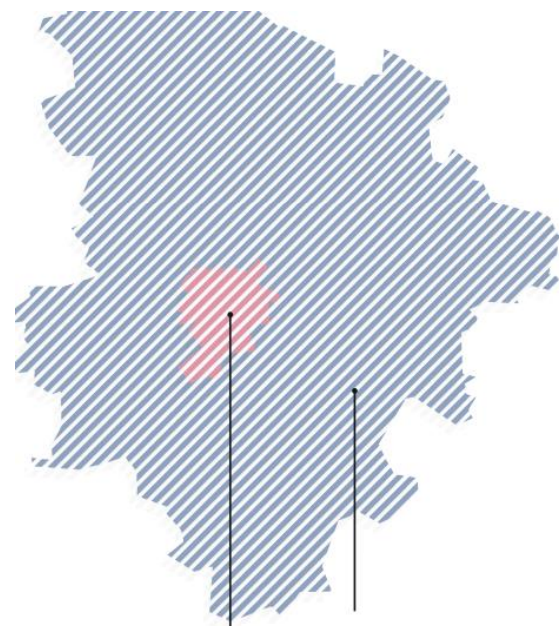
UKRAIŃCY W LUBELSKIM OBSZARZE METROPOLITALNYM



51 425 MAJ'22

71 654 KWIECIEŃ'22

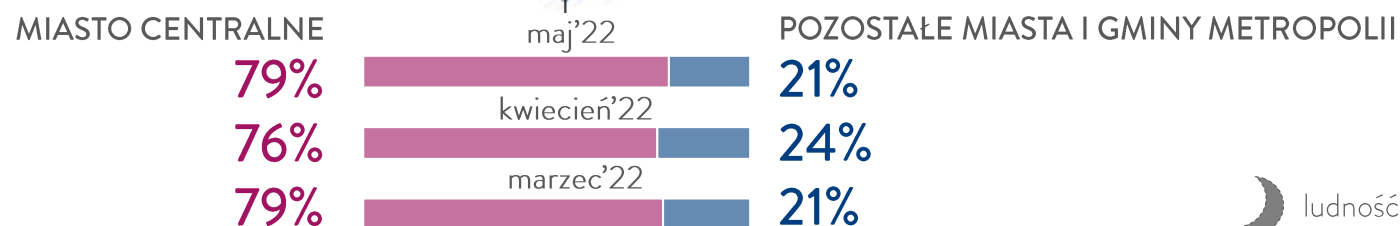
68 396 MARZEC'22



13 384 MAJ'22

22 600 KWIECIEŃ'22

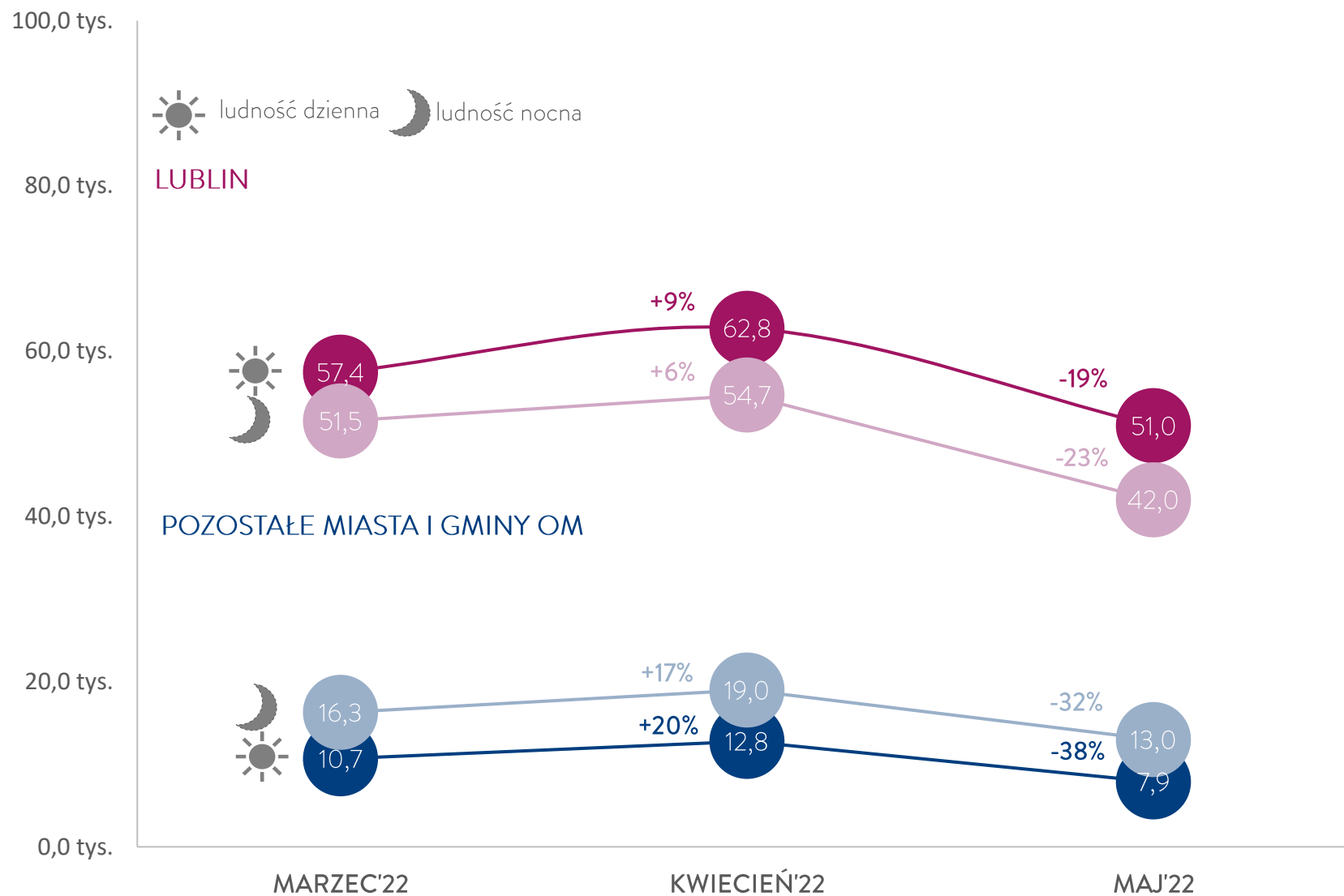
18 652 MARZEC'22



 ludność nocna, dorośli, młodzież + dzieci

Lublin, miasto leżące przy głównej drodze pomiędzy granicą ukraińską a Warszawą, wraz z czterdziestoma przylegającymi do niego gminami tworzy Lubelski Obszar Metropolitalny. Szacunki wskazują, że w maju'22 w Lublinie mieszkało 51,4 tys. Ukraińców, a w obszarze metropolitalnym 13,4 tys. Oznacza to, że zdecydowana większość (79%) spędzała noc w mieście centralnym a 21% w pozostałych miastach i gminach metropolii. Najwięcej osób pochodzenia ukraińskiego w całym LOM odnotowano w kwietniu tego roku – łącznie 94,2 tys. osób.

LUBELSKI OBSZAR METROPOLITALNY – PRZEPLYWY UKRAIŃCÓW* DZIEŃ-NOC



W Lubelskim Obszarze Metropolitalnym od marca do maja'22 najwięcej Ukraińców (w wieku 15 lat i więcej) przebywało w kwietniu zarówno w mieście centralnym, jak i na obszarze metropolitalnym. Wówczas w samym Lublinie w godzinach dziennych notowano niemal 63 tys. Ukraińców a w porze nocnej 55 tys. osób.

Patrząc na rozmieszczenie Ukraińców w całym LOM widać wyraźnie, że w analizowanym okresie zdecydowana większość przebywała w mieście centralnym, w pozostałych miastach i gminach metropolii obserwowano mniej Ukraińców. W kwietniu'22 poza Lublinem mieszkało 19 tys. Ukraińców, a w ciągu dnia przebywało 13 tys.

W maju'22 w porównaniu z marcem'22 spadła liczba Ukraińców (15+) w całym LOM - było o około 12,8 tys. osób mniej w porze nocnej oraz o 9,2 tys. mniej w ciągu dnia.

Lublin jako miasto bliskie granicy mógł być traktowany jako miejsce dobre do przeczekań i podjęcia dalszych decyzji.

*dorośli i młodzież

[Powrót do spisu treści](#)

The image features a dark blue background with a faint, light blue grid pattern representing a city map. A vertical red bar is positioned to the left of the text. The text 'ŁÓDŹ' is written in a white, sans-serif font.

ŁÓDŹ

UKRAIŃCY W ŁODZI



MARZEC'22

KWIECIEŃ'22

MAJ'22

WSZYSCY UKRAIŃCY

W TYM:

DZIECI

85 675

18 471

96 769

21 072

66 552

9 790

MIESZKAŃCY WG
GUS 31.12.2020

MIESZKAŃCY WG
GUS + SZACUNEK
LICZBY UKRAIŃCÓW

672 185

757 860

672 185

768 954

672 185

738 737

UDZIAŁ UKRAIŃCÓW
WŚRÓD MIESZKAŃCÓW

11%

13%

9%

W maju'22 w Łodzi mieszkało
67 tys. Ukraińców
Stanowili 9% mieszkańców miasta

Od marca do maja'22 w Łodzi najwięcej Ukraińców przebywało w kwietniu - 96,8 tys. osób, z czego 21,1 tys. dzieci. Przełożyło się to na wzrost liczby łódzian. Według szacunków pod koniec kwietnia'22 Łódź miała łącznie z Ukraińcami 768,9 tys. mieszkańców.

Dane z maja'22 w porównaniu do kwietnia'22 pokazują, że część Ukraińców wyjechała z Łodzi. Ubyło 30 tys. osób, a udział ludności ukraińskiej wśród mieszkańców miasta zmniejszył się z 13% w kwietniu'22 do 9% w maju'22.



ludność nocna, dorośli, młodzież + dzieci

[Powrót do spisu treści](#)

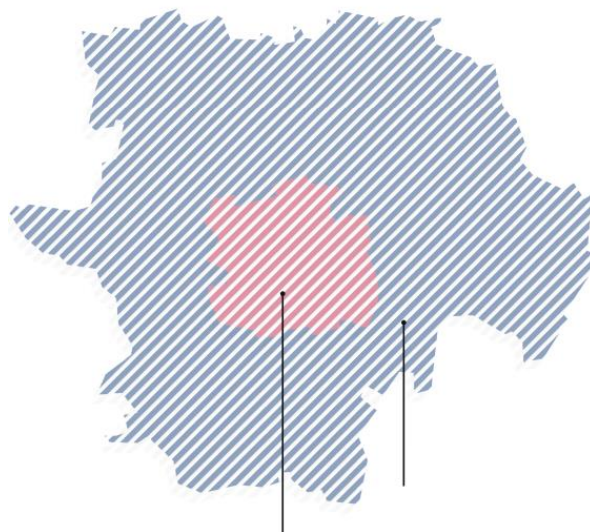
UKRAIŃCY W ŁÓDZKIM OBSZARZE METROPOLITALNYM



66 552 MAJ'22

96 769 KWIECIEŃ'22

85 675 MARZEC'22



33 360 MAJ'22

35 970 KWIECIEŃ'22

28 487 MARZEC'22

MIASTO CENTRALNE

maj'22

POZOSTAŁE MIASTA I GMINY METROPOLII

67%



33%

kwiecień'22

73%



27%

marzec'22

75%



25%

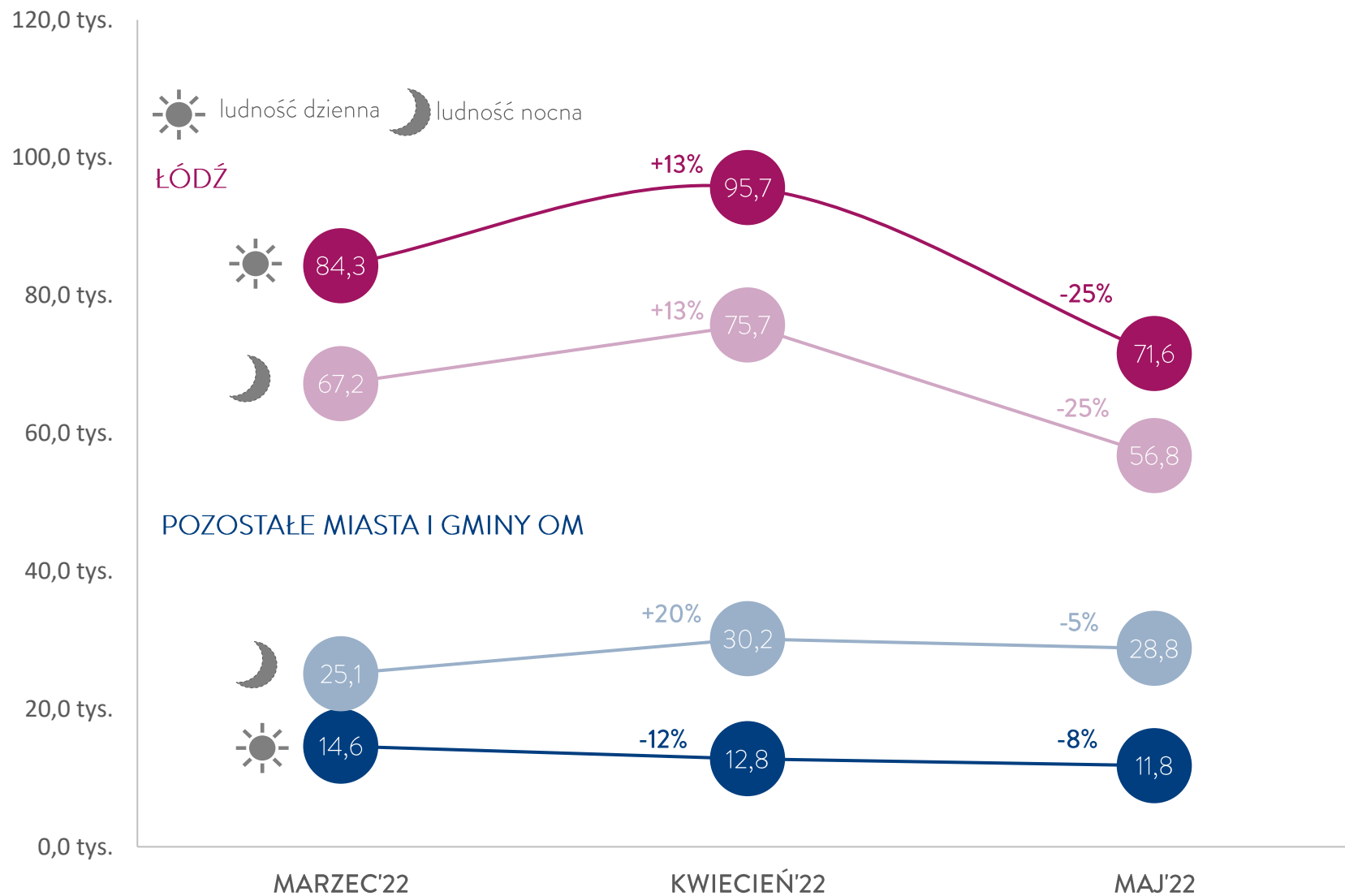


ludność nocna, dorośli, młodzież + dzieci

Łódź, miasto słynące ze swojej historii przemysłowej i włókienniczej, wraz z dwudziestoma trzema przylegającymi do niego gminami tworzy Łódzki Obszar Metropolitalny. Szacunki wskazują, że w maju'22 w Łodzi mieszkało 66,5 tys. Ukraińców, a w obszarze metropolitalnym 33,4 tys. Oznacza to, że 67% spędzało noc w mieście centralnym a 33% w pozostałych miastach i gminach metropolii. W porównaniu z marcem'22 widać, że udział Ukraińców zamieszkujących Łódź zmniejszył się na korzyść pozostałych miast i gmin metropolii. Najwięcej osób pochodzenia ukraińskiego w całym ŁOM odnotowano w kwietniu tego roku - łącznie 132,7 tys. osób.

[Powrót do spisu treści](#)

ŁÓDZKI OBSZAR METROPOLITALNY – PRZEPEŁYWKY UKRAIŃCÓW* DZIEŃ-NOC



W Łódzkim Obszarze Metropolitalnym od marca do maja'22 najwięcej Ukraińców (w wieku 15 lat i więcej) przebywało w kwietniu zarówno w mieście centralnym, jak i na obszarze metropolitalnym (w godzinach nocnych). Wówczas w samej Łodzi w ciągu dnia notowano niemal 96 tys. Ukraińców a w porze nocnej 76 tys. Odmienna sytuacja obserwowana jest poza miastem centralnym w porze dziennej, gdzie od marca, z każdym miesiącem ubywa Ukraińców.

Patrząc na rozmieszczenie Ukraińców w całym ŁOM widać wyraźnie, że w analizowanym okresie zdecydowana większość przebywała w mieście centralnym, w pozostałych miastach i gminach metropolii obserwowano mniej ludności pochodzenia ukraińskiego. W kwietniu'22 poza Łodzią mieszkało 30 tys. Ukraińców, a w ciągu dnia przebywało 13 tys.

W maju'22 w porównaniu z marcem'22 spadła liczba Ukraińców (15+) w całym ŁOM - było o około 6,7 tys. osób mniej w porze nocnej oraz o 15,6 tys. mniej w ciągu dnia.

Spośród 12 największych polskich miast Łódź jest jednym z notujących największy odpływ ludności ukraińskiej w porównaniu do marca'22.

*dorośli i młodzież

[Powrót do spisu treści](#)



POZNAŃ

UKRAIŃCY W POZNANIU

MARZEC'22

KWIECIEŃ'22

MAJ'22

WSZYSCY UKRAIŃCY

W TYM:

DZIECI

84 612

14 158

106 204

20 528

99 247

17 460

MIESZKAŃCY WG
GUS 31.12.2020

MIESZKAŃCY WG
GUS + SZACUNEK
LICZBY UKRAIŃCÓW

532 048

616 660

532 048

638 252

532 048

631 295

UDZIAŁ UKRAIŃCÓW
WŚRÓD MIESZKAŃCÓW

14%

17%

16%

**W maju'22 w Poznaniu mieszkało
99 tys. Ukraińców
Stanowili 16% mieszkańców miasta**

Od marca do maja'22 w Poznaniu najwięcej Ukraińców przebywało w kwietniu - 106,2 tys. osób, z czego 20,5 tys. dzieci. Przełożyło się to na wzrost liczby poznanian. Według szacunków pod koniec kwietnia'22 Poznań miał łącznie z Ukraińcami 638,2 tys. mieszkańców.

Dane z maja'22 w porównaniu do kwietnia'22 pokazują, że nieduża część Ukraińców wyjechała z Poznania. Ubyło niemal 7 tys. osób, a udział ludności ukraińskiej wśród mieszkańców miasta zmniejszył się z 17% w kwietniu'22 do 16% w maju'22.



ludność nocna, dorośli, młodzież + dzieci

[Powrót do spisu treści](#)

UKRAIŃCY W POZNAŃSKIM OBSZARZE METROPOLITALNYM

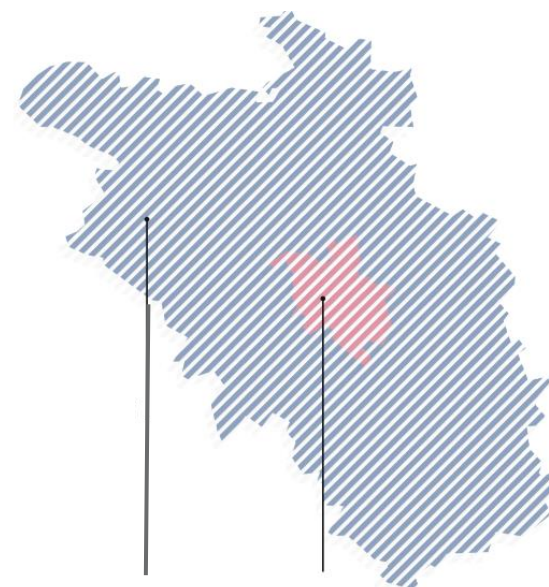


POZnań*

21 024 MAJ'22

27 131 KWIECIEŃ'22

16 869 MARZEC'22



99 247 MAJ'22

106 204 KWIECIEŃ'22

84 612 MARZEC'22

POZOSTAŁE MIASTA I GMINY METROPOLII

17%

20%

17%

maj'22

kwiecień'22

marzec'22

MIASTO CENTRALNE

83%

80%

83%

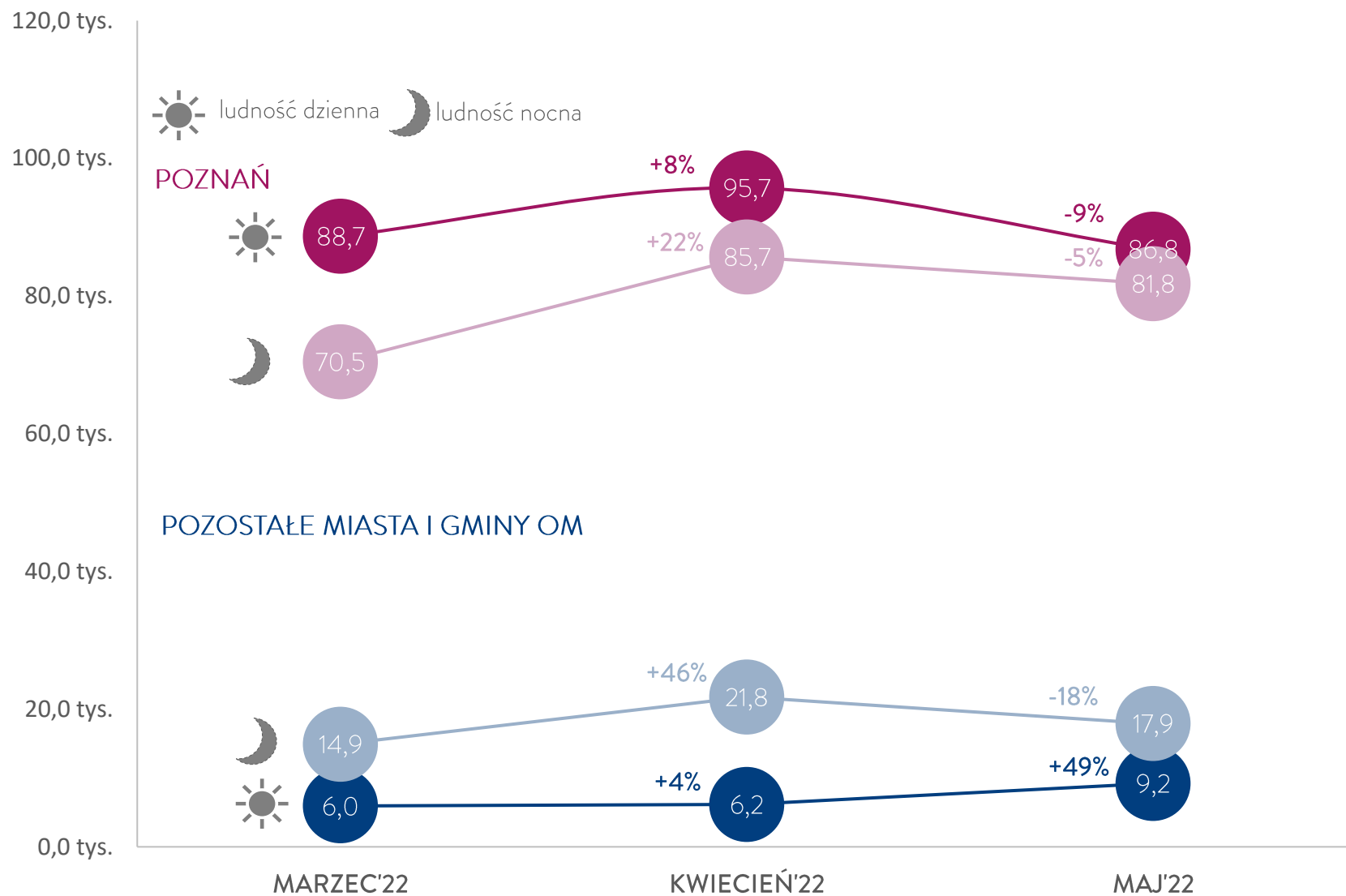


ludność nocna, dorośli, młodzież + dzieci

Poznań, stolica Wielkopolski, leży na głównej drodze między dwiema innymi wielkimi stolicami – Warszawą i Berlinem. Razem z trzydziestoma sześcioma gminami tworzy on Poznański Obszar Metropolitalny. Szacunki wskazują, że w maju'22 w Poznaniu mieszkało 99,2 tys. Ukraińców, a w obszarze metropolitalnym 21 tys. Oznacza to, że zdecydowana większość (83%) spędzała noc w mieście centralnym a jedynie 17% w pozostałych miastach i gminach metropolii. Najwięcej osób pochodzenia ukraińskiego w całym POM odnotowano w kwietniu tego roku – łącznie 133,3 tys. osób.

[Powrót do spisu treści](#)

POZNAŃSKI OBSZAR METROPOLITALNY – PRZEPEŁYWKI UKRAIŃCÓW* DZIEŃ-NOC



W Poznańskim Obszarze Metropolitalnym od marca do maja'22 najwięcej Ukraińców (w wieku 15 lat i więcej) przebywało w kwietniu, zarówno w mieście centralnym, jak i na obszarze metropolitalnym (w godzinach nocnych). Wówczas w samym Poznaniu w ciągu dnia notowano 96 tys. Ukraińców a w porze nocnej 86 tys. Odmienna sytuacja obserwowana była poza miastem centralnym w porze dziennej, gdzie od marca do maja'22, z każdym miesiącem przybywało Ukraińców.

Patrząc na rozmieszczenie Ukraińców w całym POM widać wyraźnie, że w analizowanym okresie zdecydowana większość koncentrowała się w mieście centralnym, w pozostałych miastach i gminach metropolii obserwowano mniej Ukraińców. W kwietniu'22 poza Poznaniem mieszkało 22 tys. Ukraińców, a w ciągu dnia przebywało 6 tys.

W maju'22 zwiększyła się liczba Ukraińców (15+) w całym POM w porównaniu z marcem'22. Przybyło około 14,3 tys. osób w porze nocnej oraz 1,4 tys. w ciągu dnia.

*dorośli i młodzież



RZESZÓW

UKRAIŃCY W RZESZOWIE



MARZEC'22

KWIECIEŃ'22

MAJ'22

WSZYSCY UKRAIŃCY

W TYM:

DZIECI

104 784

30 802

124 729

35 967

116 809

31 901

MIESZKAŃCY WG
GUS 31.12.2020

196 638

301 422

MIESZKAŃCY WG
GUS + SZACUNEK
LICZBY UKRAIŃCÓW

196 638

321 367

196 638

313 447

UDZIAŁ UKRAIŃCÓW
WŚRÓD MIESZKAŃCÓW

35%

39%

37%

**W maju'22 w Rzeszowie mieszkało
117 tys. Ukraińców
Stanowili 37% mieszkańców miasta**

Od marca do maja'22 w Rzeszowie najwięcej Ukraińców przebywało w kwietniu - 124,7 tys. osób, z czego niemal 36 tys. dzieci. Przełożyło się to na wzrost liczby rzeszowian. Według szacunków pod koniec kwietnia'22 Rzeszów miał łącznie z Ukraińcami 321,4 tys. mieszkańców.

Dane z maja'22 w porównaniu do kwietnia'22 pokazują, że nieduża część Ukraińców wyjechała z Rzeszowa. Wyjechało 7,9 tys. osób, a udział ludności ukraińskiej wśród mieszkańców miasta zmniejszył się z 39% w kwietniu'22 do 37% w maju'22.

Mimo tego spadku, na tle wszystkich miast UMP, Rzeszów charakteryzuje się najwyższym udziałem Ukraińców wśród ogółu mieszkańców.



ludność nocna, dorośli, młodzież + dzieci

[Powrót do spisu treści](#)

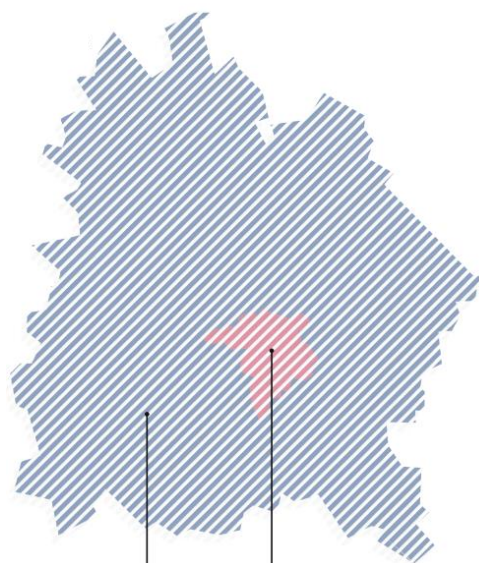
UKRAIŃCY W RZESZOWSKIM OBSZARZE METROPOLITALNYM



55 118 MAJ'22

52 340 KWIECIEŃ'22

47 420 MARZEC'22



116 809 MAJ'22

124 729 KWIECIEŃ'22

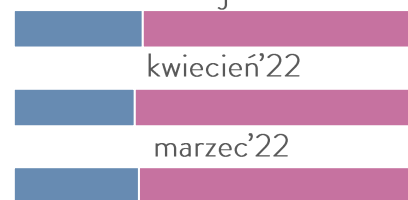
104 784 MARZEC'22

POZOSTAŁE MIASTA I GMINY METROPOLII

32%

30%

31%



maj'22

kwiecień'22

marzec'22

MIASTO CENTRALNE

68%

70%

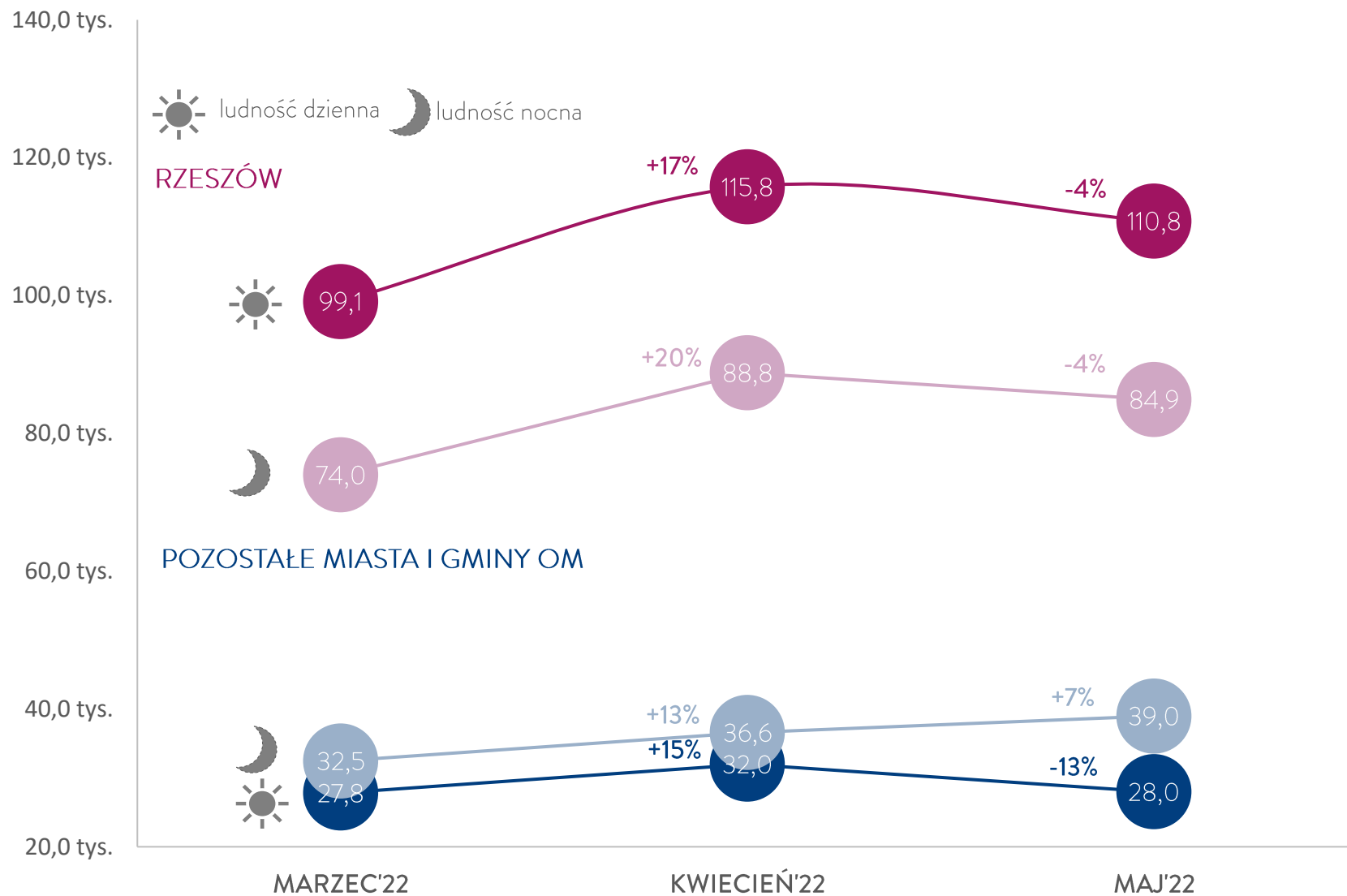
69%



ludność nocna, dorośli, młodzież + dzieci

Rzeszów, największe polskie miasto leżące niedaleko granicy ukraińskiej, z trzydziestoma pięcioma przylegającymi do niego gminami tworzy Rzeszowski Obszar Metropolitalny. Szacunki wskazują, że w maju'22 w Rzeszowie mieszkało 116,8 tys. Ukraińców, a w obszarze metropolitalnym 55,1 tys. Oznacza to, że 68% spędzało noc w mieście centralnym a 32% w pozostałych miastach i gminach metropolii. Najwięcej osób pochodzenia ukraińskiego w całym ROM odnotowano w kwietniu tego roku - łącznie 177,1 tys. osób.

RZESZOWSKI OBSZAR METROPOLITALNY – PRZEŁYWY UKRAIŃCÓW* DZIEŃ-NOC



W Rzeszowskim Obszarze Metropolitalnym od marca do maja'22 najwięcej Ukraińców (w wieku 15 lat i więcej) przebywało w kwietniu, zarówno w mieście centralnym, jak i na obszarze metropolitalnym (ludność dzienna). Wówczas w samym Rzeszowie w ciągu dnia notowano 116 tys. Ukraińców a w porze nocnej 89 tys. Odmienna sytuacja obserwowana była poza miastem centralnym w porze nocnej, gdzie od marca do maja'22, z każdym miesiącem przybywało Ukraińców.

Patrząc na rozmieszczenie Ukraińców w całym ROM widać wyraźnie, że w analizowanym okresie zdecydowana większość przebywała w mieście centralnym, w pozostałych miastach i gminach metropolii obserwowano mniej Ukraińców. W kwietniu'22 poza Rzeszowem mieszkało 36,6 tys. Ukraińców, a w ciągu dnia przebywało 32 tys.

W maju'22 zwiększyła się liczba Ukraińców (15+) w całym ROM w porównaniu z marcem'22. Przybyło około 17,5 tys. osób w porze nocnej oraz 11,8 tys. w ciągu dnia.

*dorośli i młodzież



SZCZECIN

UKRAIŃCY W SZCZECINIE



MARZEC'22

KWIECIEŃ'22

MAJ'22

WSZYSCY UKRAIŃCY

W TYM:

DZIECI

59 574

10 364

61 139

10 267

42 825

3 733

MIESZKAŃCY WG
GUS 31.12.2020

MIESZKAŃCY WG
GUS + SZACUNEK
LICZBY UKRAIŃCÓW

398 255

457 829

398 255

459 394

398 255

441 080

UDZIAŁ UKRAIŃCÓW
WŚRÓD MIESZKAŃCÓW

13%

13%

10%

**W maju'22 w Szczecinie mieszkało
43 tys. Ukraińców
Stanowili 10% mieszkańców miasta**

Od marca do maja'22 w Szczecinie najwięcej Ukraińców przebywało w kwietniu - 61,1 tys. osób, z czego 10,3 tys. dzieci. Przełożyło się to na wzrost liczby szczecinian. Według szacunków pod koniec kwietnia'22 Szczecin miał łącznie z Ukraińcami 459,4 tys. mieszkańców.

Dane z maja'22 w porównaniu do kwietnia'22 pokazują, że część Ukraińców wyjechała ze Szczecina. Ubyło 18 tys. osób, a udział ludności ukraińskiej wśród mieszkańców miasta zmniejszył się z 13% w marcu i kwietniu'22 do 10% w maju'22.



ludność nocna, dorośli, młodzież + dzieci

[Powrót do spisu treści](#)

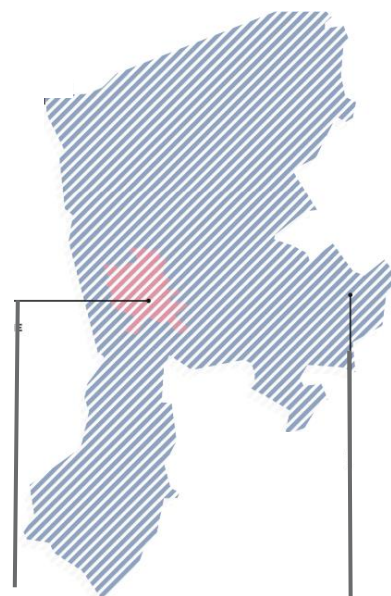
UKRAIŃCY W SZCZECIŃSKIM OBSZARZE METROPOLITALNYM



42 825 MAJ'22

61 139 KWIECIEŃ'22

59 574 MARZEC'22



19 234 MAJ'22

24 152 KWIECIEŃ'22

24 916 MARZEC'22

MIASTO CENTRALNE

69%

72%

71%

maj'22

kwiecień'22

marzec'22

POZOSTAŁE MIASTA I GMINY METROPOLII

31%

28%

29%

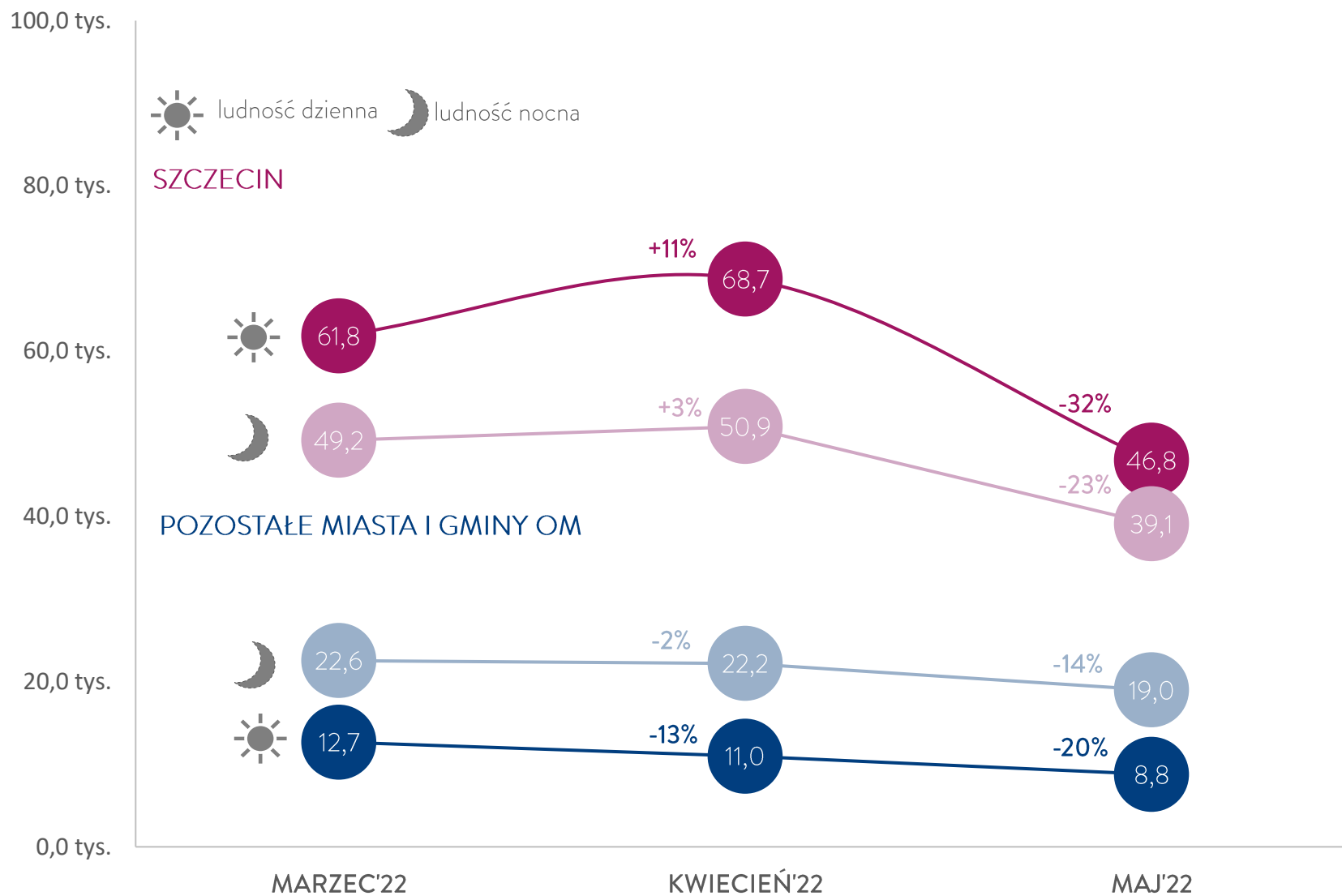


ludność nocna, dorośli, młodzież + dzieci

Szczecin, ważny ośrodek gospodarki morskiej na zachodzie Polski, razem z czterdziestoma dziewięcioma przylegającymi do niego gminami tworzy Szczeciński Obszar Metropolitalny. Szacunki wskazują, że w maju'22 w Szczecinie mieszkało 42,8 tys. Ukraińców, a w obszarze metropolitalnym 19,2 tys. Oznacza to, że 69% spędzało noc w mieście centralnym a 31% w pozostałych miastach i gminach metropolii. Najwięcej osób pochodzenia ukraińskiego w całym SOM odnotowano w kwietniu tego roku - łącznie 85,3 tys. osób.

[Powrót do spisu treści](#)

SZCZECIŃSKI OBSZAR METROPOLITALNY – PRZEPLYWY UKRAIŃCÓW* DZIEŃ-NOC



W Szczecinie od marca do maja'22 najwięcej Ukraińców (w wieku 15 lat i więcej) przebywało w kwietniu – wówczas w ciągu dnia notowano niemal 69 tys. osób a w porze nocnej 51 tys.

Z kolei w pozostałych miastach i gminach metropolii najwięcej ludności ukraińskiej mieszkało w marcu (22,6 tys. w porze nocnej i 12,7 tys. w ciągu dnia). W kolejnych miesiącach (do końca maja'22) ubywało uchodźców i migrantów na tym terenie.

W maju'22 w porównaniu z marcem'22 spadła liczba Ukraińców (15+) w całym SOM – było o 13,7 tys. osób mniej w porze nocnej oraz o 18,9 tys. mniej w ciągu dnia.

Spośród 12 największych polskich miast Szczecin jest jednym z notujących największy odpływ ludności ukraińskiej w porównaniu do marca'22. Jako miasto bliskie granicy mógł być traktowany jako miejsce dobre do przeczekania i podjęcia dalszych decyzji związanych z emigracją na zachód Europy.

*dorośli i młodzież

[Powrót do spisu treści](#)



WARSZAWA

UKRAIŃCY W WARSZAWIE



MARZEC'22

KWIECIEŃ'22

MAJ'22

WSZYSCY UKRAIŃCY

W TYM:

DZIECI

266 895

63 259

326 459

78 787

352 111

83 329

MIESZKAŃCY WG
GUS 31.12.2020

1 794 166

1 794 166

1 794 166

MIESZKAŃCY WG
GUS + SZACUNEK
LICZBY UKRAIŃCÓW

2 061 061

2 120 625

2 146 277

UDZIAŁ UKRAIŃCÓW
WŚRÓD MIESZKAŃCÓW

13%

15%

16%

**W maju'22 w Warszawie mieszkało
352 tys. Ukraińców
Stanowili 16% mieszkańców miasta**

Warszawa jest miastem, do którego dotąd najliczniej przyjeżdżali Ukraińcy. Od marca do maja'22 w stolicy naszego kraju z każdym miesiącem przybywało Ukraińców - najwięcej odnotowano na koniec maja'22 - 352,1 tys., z czego 83,3 tys. dzieci.

W porównaniu do marca'22 liczba Ukraińców zwiększyła się o 85,2 tys. osób. Przełożyło się to wzrost liczby mieszkańców miasta. W maju'22 w Warszawie mieszkało 2,15 mln osób, a 16% stanowiły osoby pochodzenia ukraińskiego (wzrost o 3 p. proc. w porównaniu z marcem'22).



ludność nocna, dorośli, młodzież + dzieci

[Powrót do spisu treści](#)

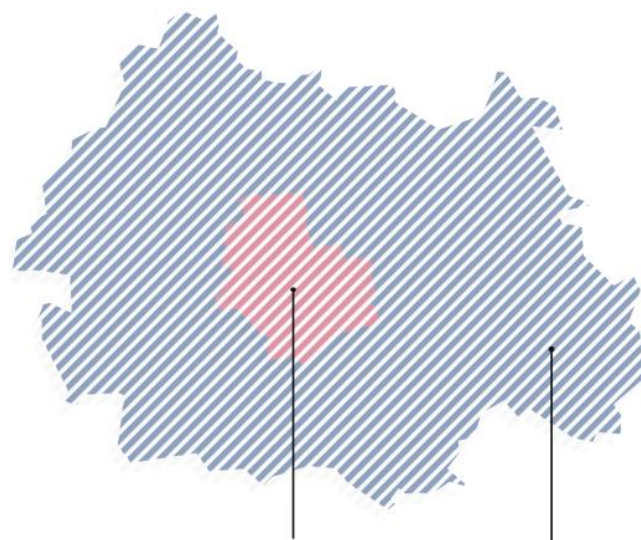
UKRAIŃCY W WARSZAWSKIM OBSZARZE METROPOLITALNYM



352 111 MAJ'22

326 459 KWIECIEŃ'22

266 895 MARZEC'22



267 254 MAJ'22

260 844 KWIECIEŃ'22

202 734 MARZEC'22

MIASTO CENTRALNE

maj'22

POZOSTAŁE MIASTA I GMINY METROPOLII

57%



43%

kwiecień'22

56%



44%

marzec'22

57%



43%

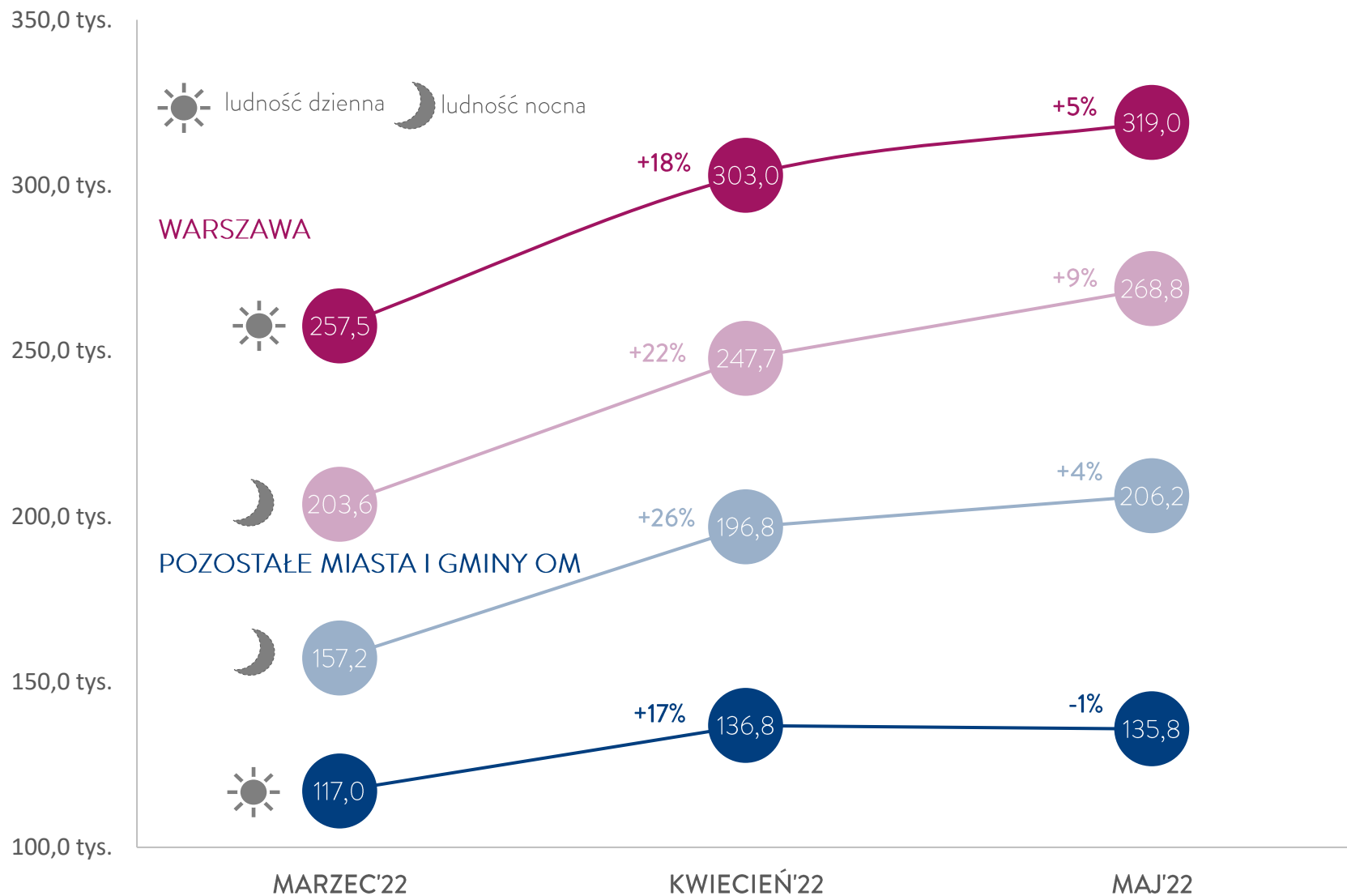


ludność nocna, dorośli, młodzież + dzieci

Warszawa, stolica i największe miasto Polski, wraz z sześćdziesięcioma dziewięcioma przylegającymi do niej gminami tworzy Metropolię Warszawską. Od marca do końca maja'22 coraz więcej Ukraińców notowano zarówno w stolicy, jak i poza miastem centralnym. Szacunki wskazują, że w maju'22 w Warszawie mieszkało 352,1 tys. Ukraińców, a na obszarze metropolitalnym 267,2 tys. Oznacza to, że 57% spędzało noc w mieście centralnym a 43% w pozostałych miastach i gminach metropolii.

[Powrót do spisu treści](#)

WARSZAWSKI OBSZAR METROPOLITALNY – PRZEPEŁYWKI UKRAIŃCÓW* DZIEŃ-NOC



Od marca do maja'22 Warszawski Obszar Metropolitalny był najczęściej wybieraną destynacją przez Ukraińców spośród wszystkich 12 metropolii. Z każdym miesiącem na tym obszarze przybywało Ukraińców (w wieku 15 lat i więcej), zarówno w stolicy, jak i w obszarze metropolitalnym. Największy napływ ludności ukraińskiej odnotowano między marcem a kwietniem'22. W maju'22 tempo przyrostu nieco zwolniło, ale nadal odnotowywano niewielki wzrost liczby Ukraińców - zwłaszcza w stolicy.

Najwięcej osób pochodzenia ukraińskiego zanotowano w maju'22 w Warszawie - 319 tys. osób w ciągu dnia oraz 269 tys. w porze nocnej, natomiast poza stolicą 206,2 tys. w porze nocnej oraz 135,8 w ciągu dnia (nieznaczny spadek w porównaniu z kwietniem'22).

Warszawa jest dla dużej grupy Ukraińców miejscem aktywności dziennej, ale mieszkają na przedmieściach.

*dorośli i młodzież

[Powrót do spisu treści](#)



WROCLAW

UKRAIŃCY WE WROCŁAWIU



Wrocław
miasto spotkań

MARZEC'22

KWIECIEŃ'22

MAJ'22

WSZYSZY UKRAIŃCY

W TYM:

DZIECI

187 281

42 090

247 572

59 307

250 234

57 547

MIESZKAŃCY WG
GUS 31.12.2020

641 928

641 928

641 928

MIESZKAŃCY WG
GUS + SZACUNEK
LICZBY UKRAIŃCÓW

829 209

889 500

892 162

UDZIAŁ UKRAIŃCÓW
WŚRÓD MIESZKAŃCÓW

23%

28%

28%

W maju'22 we Wrocławiu mieszkało
250 tys. Ukraińców
Stanowili 28% mieszkańców miasta

Od marca do maja'22 we Wrocławiu z każdym miesiącem przybywało Ukraińców - najwięcej odnotowano w maju'22 - 250,2 tys. osób, z czego 57,5 tys. dzieci. W odniesieniu do marca'22 liczba Ukraińców zwiększyła się o prawie 63 tys. osób. Przełożyło się to na wzrost liczby mieszkańców miasta.

W maju'22 w stolicy Dolnego Śląska mieszkało 892,2 tys. osób, a niemal trzech na dziesięciu mieszkańców miasta (28%) stanowiły osoby pochodzenia ukraińskiego (wzrost o 5 p. proc. w porównaniu z marcem'22).



ludność nocna, dorośli, młodzież + dzieci

[Powrót do spisu treści](#)

UKRAIŃCY WE WROCŁAWSKIM OBSZARZE METROPOLITALNYM

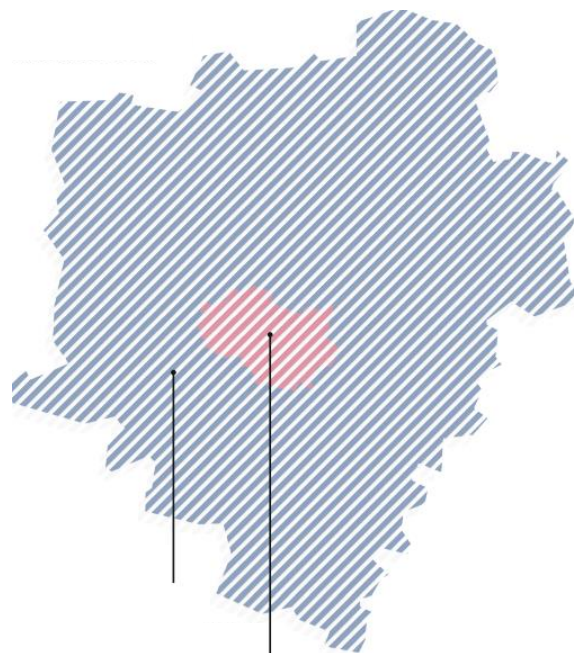


Wrocław
miasto spotkań

162 996 MAJ'22

146 675 KWIECIEŃ'22

115 186 MARZEC'22



250 234 MAJ'22

247 572 KWIECIEŃ'22

187 281 MARZEC'22

POZOSTAŁE MIASTA I GMINY METROPOLII

39%

37%

38%

maj'22

kwiecień'22

marzec'22

MIASTO CENTRALNE

61%

63%

62%



ludność nocna, dorośli, młodzież + dzieci

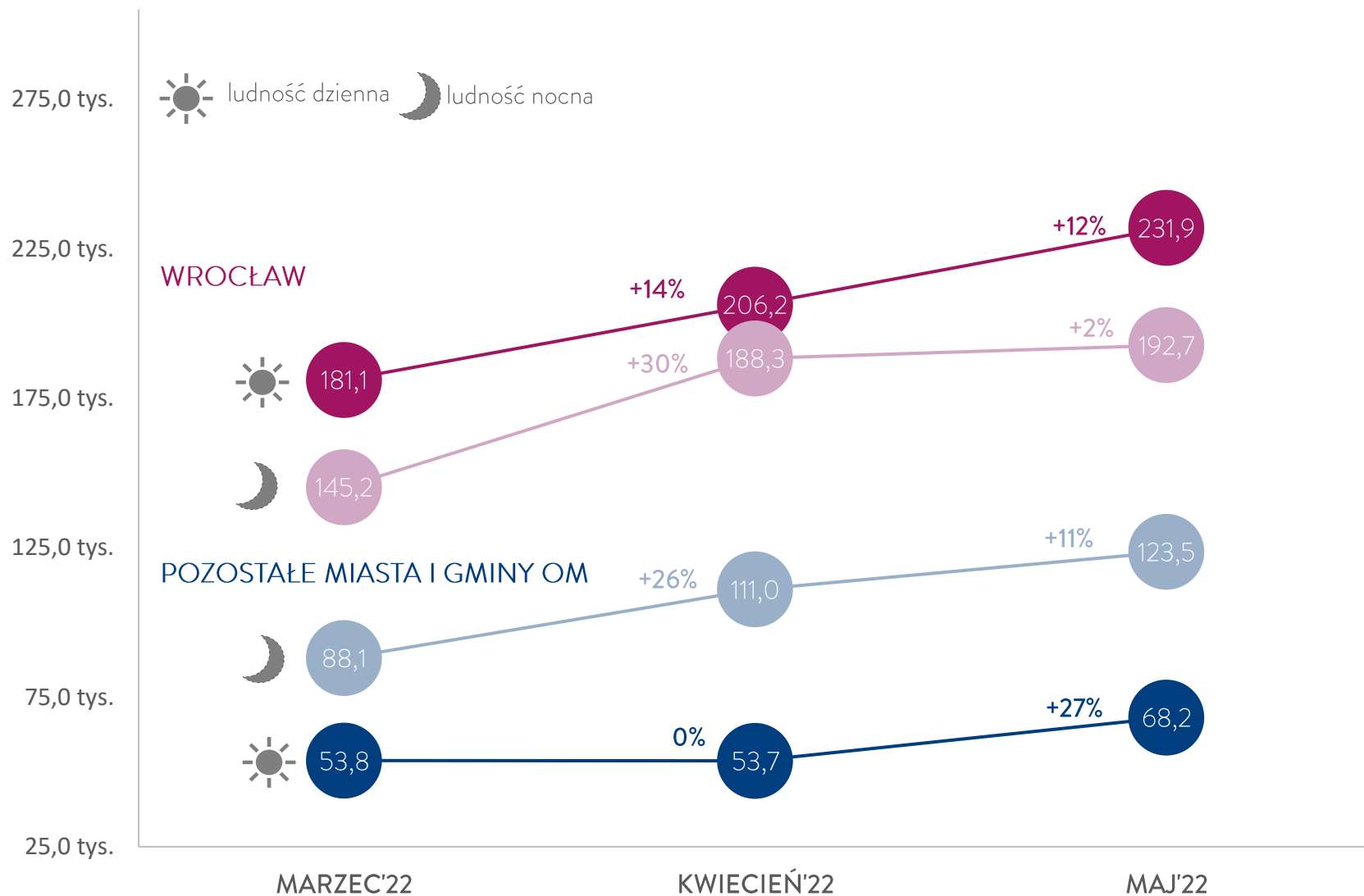
Wrocław jest jednym z miast w Polsce, do którego w ostatnich miesiącach najliczniej przyjeżdżali uchodźcy z Ukrainy. Stolica Dolnego Śląska, oraz czterdzieści jeden przylegających do niego gmin tworzy Wrocławski Obszar Metropolitalny. W analizowanym okresie, każdym miesiącem coraz więcej Ukraińców notowano zarówno we Wrocławiu, jak i poza miastem centralnym. Szacunki wskazują, że w maju'22 w stolicy Dolnego Śląska mieszkało 250,2 tys. Ukraińców a na obszarze metropolitalnym 163,0 tys. Oznacza to, że 61% spędzało noc w mieście centralnym a 39% w pozostałych miastach i gminach metropolii.

[Powrót do spisu treści](#)

WROCLAWSKI OBSZAR METROPOLITALNY – PRZEPLYWY UKRAINCÓW* DZIEŃ-NOC



Wrocław
miasto spotkań



Na obszarze Wrocławskiego Obszaru Metropolitalnego od marca do maja'22 coraz więcej Ukraińców (w wieku 15 lat i więcej) przebywało zarówno w mieście centralnym, jak i na pozostałym obszarze metropolitalnym. Najwięcej zanotowano w maju'22 we Wrocławiu - 232 tys. osób w ciągu dnia oraz 193 tys. w porze nocnej.

Z kolei najwięcej mieszkańców ukraińskich przybyło między marcem a kwietniem w samym Wrocławiu (+30%). Wrocław jest dla dużej grupy Ukraińców miejscem aktywności dziennej, ale mieszkają na przedmieściach.

*dorośli i młodzież

[Powrót do spisu treści](#)



**BIBLIOGRAFIA
DO KOMENTARZA
EKSPERCKIEGO**

BIBLIOGRAFIA DO KOMENTARZA EKSPERCKIEGO

- Chłoń-Domińczak A., Pater R. (2022). Rynek pracy i gospodarka. W: M. Bukowski i M. Duszczak (red.), *Gościńska Polska 2022+*. WiseEuropa, Warszawa, str. 29-38.
- Duszczak M., Kaczmarczyk P. (2022). *Imigranci i uchodźcy wojenni a sytuacja demograficzna Polski*. W: M. Bukowski i M. Duszczak (red.), *Gościńska Polska 2022+*. WiseEuropa, Warszawa, str. 15-28.
- Ministerstwo Rodziny i Polityki Społecznej (2022). Coraz więcej obywateli Ukrainy znajduje pracę w Polsce. <https://www.gov.pl/web/rodzina/coraz-wiecej-obywateli-ukrainy-znajduje-prace-w-polsce> [dostęp 19.07.2022 r.]
- Platforma Migracyjna EWL i Studium Europy Wschodniej UW (2022). *Raport Specjalny. Uchodźcy z Ukrainy w Polsce*.
- UNHCR (2022). *Lives on hold: profiles and intentions of refugees from Ukraine*.



METROPOLIE.PL

WIEMY JAK ŁĄCZYĆ